

Oplæg nr. 3 – strukturdrøftelser i skole og dagtilbud

Indhold

| | |
|--|----|
| Indledning og baggrund..... | 1 |
| Processen for udarbejdelse af oplæg | 2 |
| Skoler og dagtilbud i dag anno 2016 | 3 |
| Forudsætninger | 4 |
| Præsentation af Oplæg 3..... | 5 |
| Tabeloversigt over eksisterende dagtilbud og skoler | 5 |
| Tabeloversigt over nedlagte dagtilbud og skoler | 6 |
| Skoledistrikter..... | 8 |
| Grafisk kortoversigt over skoler og dagtilbud..... | 10 |
| Kort 1: Skoler 0. - 6. klasse..... | 10 |
| Kort 2: Skoler 7. - 9. klasse..... | 12 |
| Kort 3: Dagtilbud..... | 13 |
| Dagplejen..... | 15 |
| Ledelse i dagtilbud..... | 15 |
| Ledelse i skoler | 15 |
| Tildeling i forhold til børnetal | 16 |
| Klubber og SFO | 16 |
| Specialtilbud (specialklasser og specialbørnehave m.v.)..... | 17 |
| To-sprogsområdet | 17 |
| Kendetegn ved Oplæg 3 | 18 |
| Økonomiske konsekvenser ved oplæg 3 | 19 |
| Bilag 1: Oversigt over antal børn i dagtilbud i 2016, 2018 og 2021..... | 20 |
| Bilag 2: Oversigt over antal elever i skoler i 2016, 2018 og 2021 | 22 |
| Bilag 3: Oversigt over antal fødte elever i skoledistriktet i 2016, 2018 og 2021 | 30 |
| Bilag 4: Børnetal i dagtilbud i henhold til Scenarium 3 i 2021 | 38 |
| Bilag 5: Elevtal i skoler i henhold til oplæg 3 i skoleåret 2021/22 | 40 |
| Bilag 6: Beregning af oplæg 3 i henhold til klassedannelse, lønninger og tildeling mv. | 45 |
| Bilag 7: Beregning af oplæg 3 i henhold merudgifter til kørsel. | 46 |
| Bilag 8: Beregning af oplæg 3 i henhold til bygninger. | 48 |
| Bilag 9: Fordeling af børn i SFO i forslag 3 | 50 |
| Bilag 10: Beregning af oprettelse af 0-2 års pladser i eksisterende tomme pladser i et dagtilbud | 55 |
| Bilag 11: Dokumentation for faldende børnetal..... | 56 |

Indledning og baggrund

På baggrund af det faldende børnetal i Varde Kommune har Byrådet i juni 2015 besluttet at igangsætte en drøftelse af strukturen i kommunens skoler og dagtilbud.

Det faldende børnetal dækker over, at fødselstallet er faldet med 38 % fra 2000 til 2015. Faldet i antal børn fordeler sig geografisk ujævnt. Således vil flere dagtilbud og skoler komme til at mangle børn. Kvaliteten i skoler og dagtilbud i dag er god, men Byrådet er bekymret for, hvad det faldende børnetal betyder for kvaliteten og økonomien i dagtilbud og skoler fremadrettet. For uddybning af det faldende børnetal henvises til bilag.

I nærværende dokument beskrives hovedtrækkene i Dagtilbuds- og skolestrukturoplæg nr. 3. Oplæg nr. 3 er, som et af tre oplæg, sendt i indledende inspirations-høring i perioden den 8. november 2016 til den 8. januar 2017.

Det er hensigten med de tre forskellige oplæg, at de skal belyse forskellige forslag til opnåelse af driftsrationaler samtidig med, at der fortsat sættes på kvalitet og bæredygtige sociale fællesskaber for børn og unge i kommunen. Udgangspunktet er, at der i en kommende ny struktur skal skabes et økonomisk rationale på ca. 20 millioner kroner, hvor den ene halvdel foreslås anvendt til kvalitetsforbedringer på dagtilbuds- og skoleområdet, og hvor den anden halvdel foreslås anvendt til bygningsmæssige forbedringer og anlæg på området.

Byrådets hensigt med at sende tre forholdsvist forskellige oplæg i indledende inspirations-høring er at få flest mulige strukturuancer drøftet og debatteret - herunder hvordan de forskellige strukturscenarier bedst muligt kan understøtte kvalitet i skoler og dagtilbud. På baggrund af den indledende inspirations-høring har byrådet således mulighed for at sammensætte det endelige strukturforslag. Dette sker på baggrund af elementer fra et eller flere af de tre oplæg samt fra opståede idéer undervejs i den indledende inspirations-høring.

Forventeligt fastlægger Byrådet i februar 2017 et endeligt strukturforslag, som sendes i formel lovpligtig høring i foråret 2017. Det endelige strukturforslag forventes vedtaget i maj 2017. Det eventuelle nye strukturforslag på skole- og dagtilbudsområdet forventes at træde i kraft i august 2018.

På Varde Kommunes hjemmeside opdateres relevant information om strukturdrøftelserne i dagtilbud og skoler løbende.

Processen for udarbejdelse af oplæg

De tre oplæg, til brug for den indledende inspirations-høring, er udarbejdet på baggrund af idéer og inspiration fra workshops i byrådet i vinteren 2015/16, interessentmøder i foråret 2016, arbejdsgruppernes input i løbet af sommeren/efteråret 2016 og temadrøftelsen den 27. september 2016.

Der har været afholdt interessentmøder med Handicaprådet, Brugerpanelet, elevrådsrepræsentanter, brugerbestyrelserne i dagtilbud og skoler, Ungerådet, Integrationsrådet, skole- og dagtilbudsledere, skole- og dagtilbudsmedarbejdere, de faglige organisationer samt udviklingsrådene. På interessentmøderne er kvalitet i dagtilbud og skoler blevet drøftet.

Der har været nedsat en række forskellige arbejdsgrupper. Konkret har fem strukturarbejdsgrupper udarbejdet forslag til strukturscenarier, hvor der er skabt et rationale på 20 millioner kroner. Strukturarbejdsgrupperne har bestået af repræsentanter fra skoler, dagtilbud, bestyrelser, faglige organisationer og udviklingsråd i Varde Kommune.

Herudover har en arbejdsgruppe, bestående af repræsentanter fra de lokale udviklingsråd, opstillet anbefalinger til, hvordan kvalitet i skoler og dagtilbud kan udvikles i sammenhæng med lokalsamfundenes vækst og bosætning.

Yderligere har en arbejdsgruppe af repræsentanter fra Fællesrådets forretningsudvalg for henholdsvis skoler og dagtilbud indgået i planlægningen af temamødet den 27. september 2016, hvor arbejdsgruppernes forslag til en ny skole- og dagtilbudsstruktur blev drøftet.

Og endelig er der nedsat en arbejdsgruppe af skole- og dagtilbudsledere samt forvaltningsansatte, der særligt skal drøfte økonomiske spørgsmål, dvs. beregninger på løn, kørsel, ledelsesstruktur, overenskomster mv. Denne arbejdsgruppe har bidraget til beskrivelsen af de tre strukturforslag i den indledende inspirations-høring.

Der har været afholdt temadrøftelse med repræsentanter fra Handicaprådet, Brugerpanelet, brugerbestyrelserne i dagtilbud og skoler, Ungerådet, Integrationsrådet, skole- og dagtilbudsledere, skole- og dagtilbudsmedarbejdere, de faglige organisationer samt de lokale udviklingsråd i Varde Kommune.

Skoler og dagtilbud i dag anno 2016

I Varde Kommune er der i dag 7 kommunale fællesledelede dagtilbud med hver 3-4 afdelinger, 180 dagplejere og 5 selvejende dagtilbud.

Dagplejerne ledes af en dagplejerleder og modtager sparring fra 9 dagplejepædagoger. Der er tilknyttet en områdeleder for hver af de 7 kommunale fællesledelede dagtilbud og i dagtilbudsafdelingerne er der tilknyttet daglige ledere.

Der er en specialafdeling "børnehaven Solsikken", der er tilknyttet det fællesledelede dagtilbud Firkløveret.

I Varde Kommune er der i dag 16 selvstændige skoler og 4 filialskoler. Heraf er 10 skoler overbygningsskoler med elever fra 0.-9. klasse og 6 skoler er selvstændige grundskoler med elever fra 0.-6. klasse, hvor eleverne fra og med 7. klasse overflyttes til en overbygningsskole. De 4 filialskoler har elever fra 0.-6. klasse og har fælles ledelse/fælles bestyrelse med en overbygningsskole. De 4 filialskoler har eget skoledistrikt. Der er ansat 16 skoleledere og et antal filialskoleledere/viceskoleledere og afdelingsledere.

For Blåvandshuk skole gælder, at der er fælles ledelse/fælles bestyrelse med Billum Børneby (skole og dagtilbud) samt dagtilbuddet "Skovmusen".

Der er specialklasserækker (0.- 9. klasse) på henholdsvis Lykkesgårdskolen (generelle indlæringsvanskeligheder) og på Tistrup Skole (specifikke indlæringsvanskeligheder) Derudover er der en intern skole på døgntilbuddet "Tippen" der også varetager specialundervisning.

Der er et centralt 10. klasse tilbud i kommunen benævnt "10iCampus", som er en afdeling under Sct. Jacobi Skole (fælles ledelse/fælles bestyrelse).

Oversigt over antal børn i dagtilbud og elever i skoler i 2016, 2018 og 2021 fremgår af bilag 1 (antal børn i dagtilbud) og bilag 2 (antal elever i skoler).

Forudsætninger

Skoleområdet i oplæg 3 beregnes med udgangspunkt i prognosetallene for elever i skolerne i 2021/22. Prognosetallene er beregnet på baggrund af faktiske elevtal pr. 5/9-2016 sammenholdt med antal børn født i de enkelte årstal og bosiddende i skoledistriktet pr. 27/9-2016, samt forældrenes nuværende skolevalg (friskole, efterskole, anden kommune, specialklasser, taleklasser) omregnet i procent.

Oplægget i henhold til 3-5-årige beregnes med udgangspunkt i prognosetallene for 2021 beregnet på baggrund af Befolkningsprognosen fra COWI for Varde Kommune fra medio april 2016 korrigeret for samme benyttelsesgrad som i dag. Prognosen tager udgangspunkt i indbyggertallet pr. 1. januar 2016. Til beregningen af den fremtidige befolkningsudvikling er anvendt befolkningsstatistik for årene 2005 – 2015.

Oplægget i henhold til 0-2-årige er beregnet på baggrund af fordelingen af 0-2-årige i 2015/16 pr. 15. juli 2016. Dette skyldes, at det ud fra befolkningsprognosen er for usikkert at beregne, hvor mange 0-2-årige der reelt går i dagtilbud/dagleje eller fortsat passes hjemme eller lign.

Hvad angår beregning af kørsel til skoler er der taget udgangspunkt i prognosetallene for skolerne i 2021/22, dog med et begrænset antal forudsætninger, da det vurderes for usikkert i forhold til at skønne postadressen for de elever der ikke vælger den lokale skole. I de tilfælde hvor der i dag er en friskole i lokalområdet, er der dog indlagt en forudsætning herom i beregningen af kørsel i de pågældende distrikter.

Præsentation af Oplæg 3

I følgende afsnit præsenteres Oplæg 3 samt forudsætninger for beregning af oplægget.

Oplæggets økonomiske konsekvenser i forhold til tildeling, kørsel og bygninger fremgår af bilag.

Tabeloversigt over eksisterende dagtilbud og skoler

Af tabel nedenfor fremgår fordeling af eksisterende skoler og dagtilbud i Oplæg 3:

| FILIALGRUNDSKOLER | | | | |
|---------------------------|---------------------------|---------------------------|--|-----------------------------------|
| | Skole | Klassetrin | Bemærkning | Tilknytning |
| | Agerbæk Skole | Grundskole 0. – 6. klasse | Fra og med 7. klasse går eleverne på Ølgod Skole | Filialskole til Ølgod Skole |
| | Blåbjergskolen, Nr. Nebel | Grundskole 0. – 6. klasse | Fra og med 7. klasse går eleverne på Blåvandshuk Skole | Filialskole til Blåvandshuk Skole |
| | Næsbjerg Skole | Grundskole 0. – 6. klasse | Fra og med 7. klasse går eleverne på Sct. Jacobi Skole | Filialskole til Sct. Jacobi Skole |
| | Tistrup Skole | Grundskole 0. – 6. klasse | Fra og med 7. klasse går eleverne på Ølgod Skole | Filialskole til Ølgod Skole |
| | Ansager Skole | Grundskole 0. – 6. klasse | Fra og med 7. klasse går eleverne på Ølgod Skole | Filialskole til Ølgod Skole |
| | Årre Skole | Grundskole 0. – 6. klasse | Fra og med 7. klasse går eleverne på Sct. Jacobi Skole | Filialskole til Sct. Jacobi Skole |
| | Alslev Skole | Grundskole 0. – 6. klasse | Fra og med 7. klasse går eleverne på Sct. Jacobi Skole | Filialskole til Sct. Jacobi Skole |
| | Outrup Skole | Grundskole 0. – 6. klasse | Fra og med 7. klasse går eleverne på Blåvandshuk Skole | Filialskole til Blåvandshuk Skole |
| | Lykkesgårdskolen | Grundskole 0. – 6. klasse | Fra og med 7. klasse går eleverne på Sct. Jacobi Skole | Filialskole til Sct. Jacobi Skole |
| | Brorsonskolen | Grundskole 0. – 6. klasse | Fra og med 7. klasse går eleverne på Sct. Jacobi Skole | Filialskole til Sct. Jacobi Skole |
| OVERBYGNINGSSKOLER | | | | |
| | Skole | Klassetrin | Bemærkning | |
| | Ølgod Skole | 0. – 9. klasse | Hovedskole for Tistrup Skole, Ansager Skole og Agerbæk Skole | |
| | Blåvandshuk Skole | 0. – 9. klasse | Hovedskole for Blåbjergskolen og Outrup Skole | |
| | Sct. Jacobi Skole | 0. – 9. klasse | Hovedskole for Årre Skole, Næsbjerg Skole, Alslev Skole, Brorsonskolen, Lykkesgårdskolen og 10-i-Campus. | |
| DAGTILBUDSOMRÅDER | | | | |
| | Område | Afdelinger | Bemærkning | |

| | | | |
|--|-------------------------|-----------------------------|------------|
| | Øst | | |
| | | Agerbæk Børnehave | |
| | | Teglhuset (Nordenskov) | |
| | | Skovbrynet (Ølgod) | |
| | | Naturligvis (Ansager) | |
| | | Årre Børnehave | |
| | | Kastanjehaven (Næsbjerg) | |
| | Midt | | |
| | | Østervang (Varde) | |
| | | Kærhøgevej (Varde) | |
| | | Smørhullet (Varde) | |
| | | Lysningen (Varde) | |
| | | Isbjergparken (Varde) | |
| | | Solsikken (Varde) | |
| | | Hedevang (Alslev) | |
| | Vest | | |
| | | Skovmusen (Oksbøl) | |
| | | Outrup Børnehave | |
| | | Mælkevejen (Nørre Nebel) | |
| | | Oksbøl Børnehave | |
| | | | |
| | | S/I Højgårdsparken | Selvejende |
| | S/I Søndermarken | Selvejende | |
| | S/I Møllehuset | Selvejende | |

Tabeloversigt over nedlagte dagtilbud og skoler

Af tabel 2 nedenfor fremgår fordeling af børn til eksisterende dagtilbud og skoler i Oplæg 3:

| Dagtilbudsafdelinger | Hvortil flyttes børn? |
|-----------------------|--|
| Lundparken (Lunde) | Mælkevejen (Nr. Nebel) og Outrup Børnehave |
| Trinbrættet (Sig) | Møllehuset (Tistrup) eller Varde by |
| Svalehuset (Janderup) | Skovmusen (Oksbøl), Oksbøl Børnehave eller Varde by |
| Billum Børnehave | Skovmusen (Oksbøl), Oksbøl Børnehave eller Varde by |
| Sønderallé (Varde) | Varde by |
| Vestervold (Varde) | Varde by |
| HolmeÅhuset (Starup) | Vil umiddelbart kræve tilbygning i nærliggende dagtilbud |

| | |
|------------------|---------------------------------|
| Regnbuen (Horne) | Møllehuset (Tistrup) |
| Skoler | Hvortil flyttes elever? |
| Billum Skole | Blåvandshuk Skole |
| Lunde Skole | Blåbjergskolen (Nr. Nebel) |
| Thorstrup Skole | Tistrup Skole og Næsbjerg Skole |
| Horne Skole | Tistrup Skole og Ølgod Skole |
| Starup Skole | Agerbæk Skole og Ansager Skole |
| Janderup Skole | Blåvandshuk Skole |
| Nordenskov Skole | Næsbjerg Skole og Agerbæk Skole |

Skoledistrikter

Nedenfor beskrives hvordan oplæg 3 er opdelt i forhold til distrikter.

Skoler og dagtilbud følger som udgangspunkt de samme distrikter for at styrke overgange og samarbejde.

Bemærk, at der skelnes imellem filial- og afdelingsskoler. Begge skoler er ledelsesmæssigt tilknyttet en hovedskole. Men afdelingsskolerne deler skoledistrikt med hovedskolen, og filialskolen har eget skoledistrikt.

I oplæg 3 tages der udgangspunkt i filialskoler med eget skoledistrikt.

Skoledistrikt 1: Agerbæk

Skole til og med 6. klasse: Agerbæk Skole.

Skoledistrikt 2: Nørre Nebel

Skole til og med 6. klasse: Blåbjergskolen.

Skoledistrikt 3: Næsbjerg

Skole til og med 6. klasse: Næsbjerg Skole.

Skoledistrikt 4: Tistrup

Skole til og med 6. klasse: Tistrup Skole.

Skoledistrikt 5: Ansager

Skole til og med 6. klasse: Ansager Skole.

Skoledistrikt 6: Årre

Skole til og med 6. klasse: Årre Skole.

Skoledistrikt 7: Alslev

Skole til og med 6. klasse: Alslev Skole.

Skoledistrikt 8: Outrup

Skole til og med 6. klasse: Outrup Skole.

Skoledistrikt 9: Varde Syd

Skole til og med 6. klasse: Lykkesgårdskolen.

Skoledistrikt 10: Varde Nord

Skole til og med 6. klasse: Brorsonskolen.

Overbygningsdistrikt 1: Blåvandshuk Skole

Overbygningsskole fra 0. – 9. klasse: Blåvandshuk Skole.

Skolen optager overbygningselever fra Blåbjergskolen og Outrup Skole.

Overbygningsdistrikt 2: Ølgod Skole

Overbygningsskole fra 0. – 9. klasse: Ølgod Skole.

Skolen optager overbygningselever fra Tistrup Skole, Ansager Skole og Agerbæk Skole.

Overbygningsdistrikt 3: Sct. Jacobi Skole

Overbygningsskole fra 0. – 9. klasse: Sct. Jacobi Skole.

Skolen optager overbygningselever fra Årre Skole, Næsbjerg Skole, Alslev Skole, Brorsonskolen og Lykkesgårdskolen.

Dagtilbudsdistrikt Vest

Dagtilbudsdistrikt Midt omfatter Skovmusen, Oksbøl Børnehave, Outrup Børnehave og Mælkevejen.

Dagtilbudsdistrikt Midt

Dagtilbudsdistrikt Midt omfatter Østervang, Kærhøgevej, Smørhullet, Lysningen, Isbjergparken, Solsikken og Hedevang.

Dagtilbudsdistrikt Øst

Dagtilbudsdistrikt Øst omfatter Agerbæk Børnehave, Teglluset, Skovbrynet, Naturligvis, Årre Børnehave og Kastanjehaven.

Herudover eksisterer de selvejende dagtilbud som særskilte enheder.

Grafisk kortoversigt over skoler og dagtilbud

På følgende sider er skoler, distrikter og dagtilbud i oplæg 3 forsøgt indtegnet i kort. Ved hvert kort er der tilknyttet et skema med forklaring af antallet af børn/elever i de pågældende dagtilbud/skoler.

Kortene er nedenfor er opdelt så de afspejler dagtilbud, skoler 0.-6. klasse og 7.-9. klasse.

Kort 1: Skoler 0. - 6. klasse

Nedenfor præsenteres skoler fra 0.-6. klasse i oplæg 3:

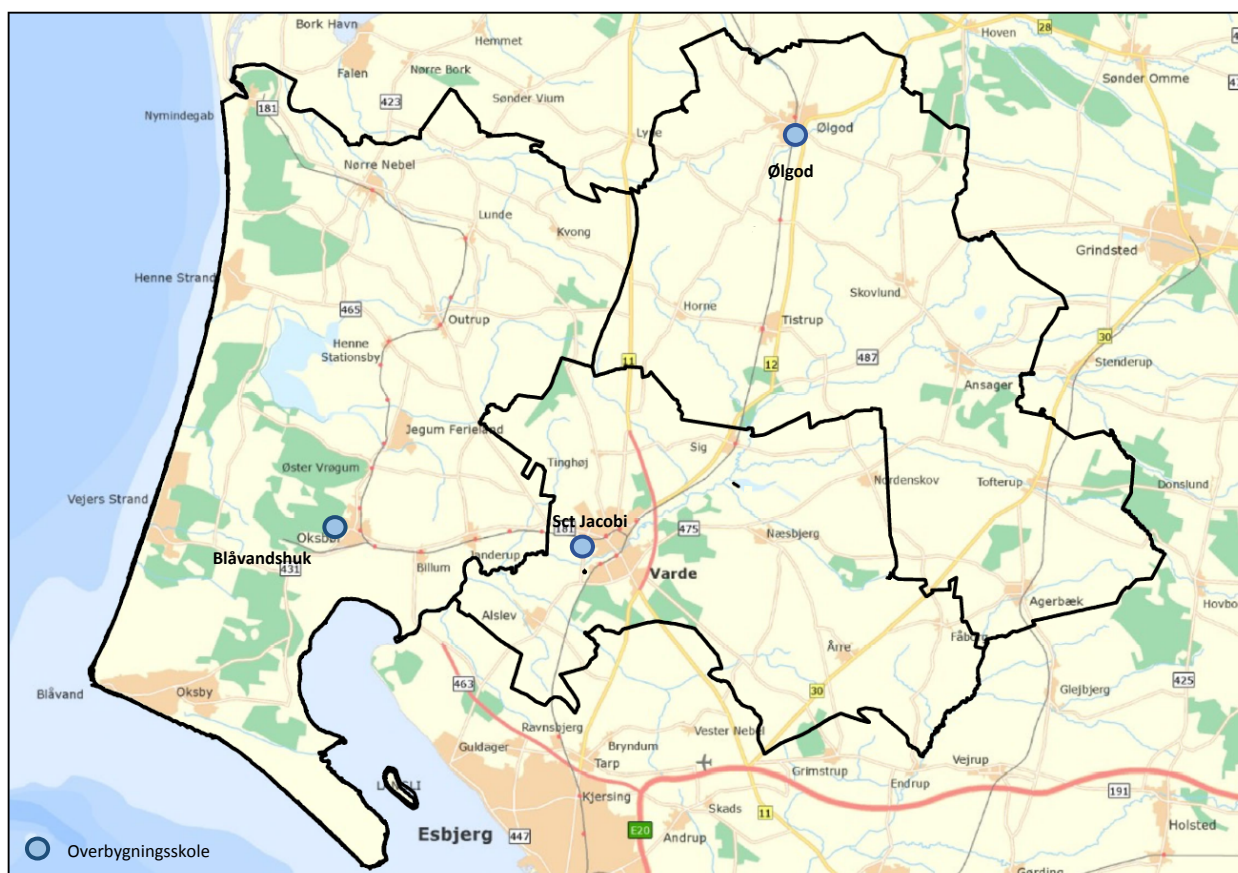


I tabel nedenfor vises fordelingen af elever i 0. – 6. klasse i oplæg 3 som antal elever, antal klasser, klassekvotient samt antallet af skolens elever totalt i 2021/ 22:

| | Skole | Elever 0. – 6. kl. | Klasser 0. – 6. kl. | Klassekvotient 0. – 6. klasse | Skolens elever total |
|-------------------------------------|--|-----------------------|------------------------|----------------------------------|-------------------------|
| Grundskole – Filialskele | <i>Filialskele til Sct. Jacobi Skole</i> | | | | |
| | Alslev Skole | 191 | 9 | 21,2 | 191 |
| | Brorsonskolen | 424 | 17 | 24,9 | 424 |
| | Lykkesgårdskolen | 289 | 14 | 20,6 | 289 |
| | Næsbjerg Skole | 324 | 15 | 21,6 | 324 |
| | Årre Skole | 133 | 7 | 19,0 | 133 |
| | <i>Filialskele til Blåvandshuk Skole</i> | | | | |
| | Outrup Skole | 136 | 7 | 19,4 | 136 |
| | Blåbjergskolen (Nr. Nebel) | 222 | 11 | 20,2 | 222 |
| | <i>Filialskele til Ølgod Skole</i> | | | | |
| | Agerbæk Skole | 254 | 14 | 18,1 | 254 |
| | Ansager Skole | 171 | 9 | 19,0 | 171 |
| | Tistrup Skole | 235 | 11 | 21,4 | 235 |
| | Overbygnings- skole | Sct. Jacobi Skole | 258 | 14 | 18,5 |
| Blåvandshuk skole | | 428 | 19 | 22,5 | 769 |
| Ølgod Skole | | 369 | 17 | 21,7 | 796 |
| | I ALT | 3.435 | 164 | 20,9 | |

Kort 2: Skoler 7. - 9. klasse

Nedenfor præsenteres skoler fra 7.-9. klasse i oplæg 3:

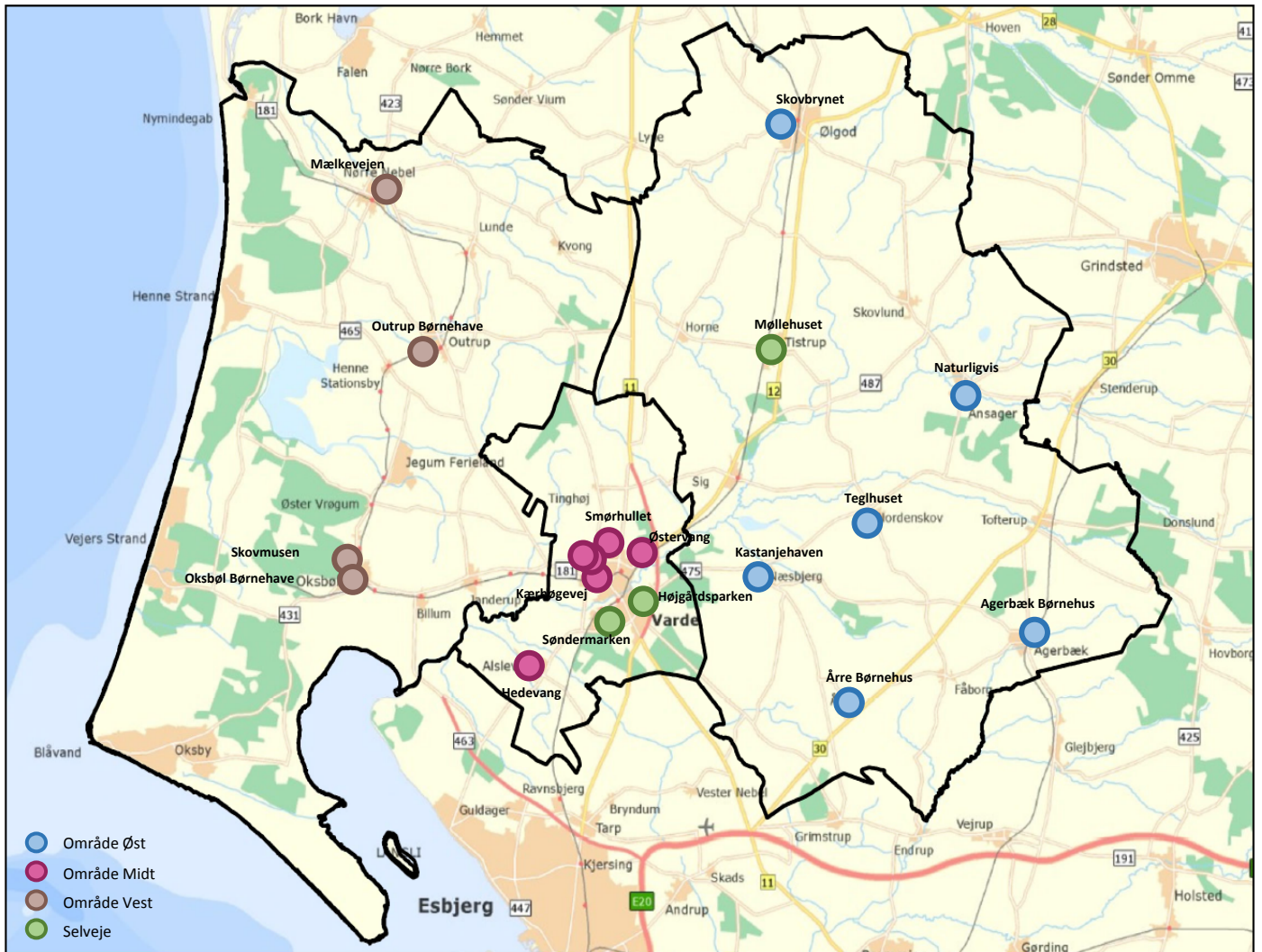


I nedenstående tabel vises fordelingen af elever i 7. – 9. klasse i oplæg 3 som antal elever, antal klasser, klassekvotient samt antallet af skolens elever totalt i 2021/22:

| | Skole | Elever 7. – 9. kl. | Klasser 7. – 9. kl. | Klassekvotient 7. – 9. klasse | Skolens elever total |
|------------------------|-------------------|-----------------------|------------------------|----------------------------------|-------------------------|
| Overbygnings- skole | Blåvandshuk Skole | 341 | 14 | 24,4 | 769 |
| | Sct. Jacobi Skole | 618 | 24 | 25,8 | 877 |
| | Ølgod Skole | 427 | 17 | 25,1 | 796 |
| | I ALT | 1.386 | 55 | 25,2 | |

Kort 3: Dagtilbud

Nedenfor præsenteres dagtilbud i oplæg 3:



I tabel nedenfor vises fordelingen af antallet af børn pr. dagtilbud i 2021/ 22:

| Område | Dagtilbud | Antal Børn |
|---|---|---|
| Område Øst | Agerbæk Børnehus Vuggestue, Agerbæk | 101 11 |
| | Teglhuset, Nordenskov | 52 |
| | Skovbrynet, Ølgod Vuggestue, Skovbrynet | 107 12 |
| | Naturligvis, Ansager | 46 |
| | Årre Børnehave | 52 |
| | Kastanjehaven, Næsbjerg | 65 |
| Område Midt | Østervang, Varde Vuggestue, Østervang | 59 14 |
| | Kærhøgevej, Varde | 108 |
| | Smørhullet, Varde | 116 |
| | Børnehuset Lysningen, Varde Vuggestue, Lysningen, Varde Vuggestue, Isbjergparken, Varde | 36 15 34 |
| | Hedevang, Alslev | 72 |
| | Område Vest | Skovmusen, Oksbøl Vuggestue, Skovmusen |
| Outrup Børnehave | | 82 |
| Mælkevejen, Nr. Nebel Vuggestue, Nr. Nebel | | 68 9 |
| Oksbøl Børnehave | | 37 |
| Selvejende | Højgårdsparken, Varde Vuggestue, Højgårdsparken | 68 19 |
| | Søndermarken, Varde Vuggestue, Søndermarken | 79 32 |
| Selvejende | Møllehuset, Tistrup Vuggestue, Møllehuset | 116 1 |
| I ALT | | 1.537 |

Dagplejen

Dagplejen fortsætter i udgangspunktet som i dag, dog nedlægges gæstedagplejehuset "Tumlehuset" i Varde by og børnene "fordeles" i gæstedagpleje som andre steder i kommunen i øvrigt.

Fremadrettet vil det løbende blive vurderet, om der bør oprettes 0-2-års pladser i eksisterende dagtilbud frem for dagplejepladser. Om der er tale om 0-2-års pladser eller vuggestuepladser afhænger bl.a. af antallet af pladser der oprettes.

Yderligere vil mulighederne for stordagpleje og dagplejernes samarbejde med de lokale institutioner i forhold til gæstepladser ved ferie/sygdom m.v. blive vurderet.

Ledelse i dagtilbud

Forslaget indebærer 3 dagtilbudsområdelederstillinger, 17 daglige ledere i afdelingerne og 3 souschefstillinger.

Herudover 1 dagtilbudsleder i hver af de tre selvejende dagtilbud.

For at sikre de tilstrækkelige ledelsesressourcer i de enkelte dagtilbudsafdelinger, flyttes der flere ledelsestimer ud til den daglige ledelse i dagtilbuddene, således at rammetildelingen bliver 10 ugentlige timer til ledelse i hver afdeling + 4 timer til den daglige leder med souscheffunktion. Fordeling af ledelsestimer i afdelingerne inden for dagtilbudsområdet varetages af dagtilbudsområdelederen.

Afdelingslederne i dagtilbud placeres fysisk i den enkelte dagtilbudsafdeling. Områdedagtilbudslederen har fysisk arbejdsplads i de forskellige afdelinger afhængig af hvor kapaciteten er oplagt hertil.

Ledertildelingen i forhold til dagtilbudsledere indrettes efter børnetal, og indtil 200 børn tildeles 27,75 timer pr. uge til dagtilbudslederen. For dagtilbud over 200 børn tildeles 37 timer til dagtilbudslederen.

Ledelse i skoler

Forslaget indebærer, at der oprettes skolelederstillinger på de 3 overbygningsskoler fra 0. – 9. klasse.

Herudover vil der blive tilknyttet filialscoleleder på hver af de 10 filialskoler.

Afhængig af det samlede elevtal fordeles timetal samt tilknyttes evt. yderligere vice- eller afdelingsledere.

Tildelingen er beregnet ud fra følgende ugentlige klokketimer:

| Overbygningsskoler: | Skoleleder | Afdelingsleder | Mellemlider |
|---|------------|----------------|-------------|
| 0 – 250 elever | 37 | 12,33 | |
| 251 – 500 | 37 | 24,6 | |
| Over 500 | 37 | 37 | 18,5 |
| Skoler med tilhørende filialskoler tildeles yderligere ledelsestid pr. tilknyttet filialskole | | | 10 |

| Filialskolers: | Ledelse ved filialscole | Afdelingsleder | |
|----------------|-------------------------|----------------|--|
| 0 – 250 elever | 24,67 | | |
| 251 – 500 | 24,67 | 12,33 | |
| 501 - | 24,67 | 24,67 | |
| 10iCampus | | 37 | |

Tildeling i forhold til børnetal

Fremadrettet i strukturprocessen gennemses tildelingsmodellen i forhold til eventuel ny skole- og dagtilbudsstruktur. Bl.a. undersøges muligheden for elementer af socioøkonomisk tildeling.

Klubber og SFO

Der for nuværende et ungdomsklubtilbud (målgruppe 7. – 9. klasse) ved alle overbygningsskoler (dog kun en ungdomsklub i Varde by og i Blåvandshuk er tilbuddet etableret som SFO3), hvilket i dag udgør i alt 7 ungdomsklubber og 1 SFO3. Ungdomsklubberne drives af Ungdomsskolen og SFO3 drives af Blåvandshuk Skole. I Oplæg 3 vil der skulle oprettes ungdomsklub ved 2 overbygningsskoler og SFO3 ved Blåvandshuk Skole.

Der er et juniorklubtilbud (målgruppe 4.-6. klasse) ved alle skoler, undtaget Blåvandshuk Skole, hvor Samuelsgården drives som SFO-2. Der er således i dag i alt 19 juniorklubber. Klubberne tildeles et årligt driftsbeløb pr. barn. Dog tildeles klubberne minimum til ca. 17 børn. Alle juniorklubber tildeles minimumsbeløbet også selv om fremmødet er lavere end 17 børn.

I Oplæg 3 vil der skulle oprettes et juniorklubtilbud ved 10 filialskoler og ved 2 overbygningsskoler samt SFO2 ved Blåvandshuk Skole, idet målgruppen går på disse skoler.

I Oplæg 3 vil der skulle oprettes et SFO tilbud (målgruppe børnehaveklasse – 3. klasse) ved 13 lokationer.

SFO, SFO2 og SFO3 er et tilbud oprettet under folkeskoleloven. SFO er et tilbud til elever fra 0.-3. klasse. SFO2 er et tilbud til elever typisk fra 4. – 6. (7) klasse. SFO3 er et tilbud til elever typisk fra (7) 8. – 9. klasse. Da tilbuddet er oprettet under folkeskoleloven er det skolebestyrelsen der har det daglige ansvar for driften af SFO/SFO2/SFO3. Da oprettelsen er lovbestemt i § 3 er der centrale krav til bl.a. normering, mål og indholdsbeskrivelse osv.

Juniorklubtilbud er etableret under ungdomsskoleloven. En juniorklub er et eftermiddagstilbud målrettet elever fra 4. – 6. klasse. Skolebestyrelsen for den enkelte skole er brugerbestyrelse for juniorklubben og indenfor de rammer Byrådet har fastsat, som bl.a. er minimumskrav til åbningstid og maksimum for forældrebetaling, er det således den enkelte skolebestyrelse der fastsætter principperne for juniorklubbens virksomhed. Derfor er de enkelte klubber forskellige men de har alle til formål gennem varierende og forskellige aktiviteter at understøtte fællesskabet blandt klubbens brugere, og herigennem bidrage til det enkelte barns læring og sociale udvikling.

Der tages udgangspunkt i nuværende tildelingsmodeller.

Specialtilbud (specialklasser og specialbørnehave m.v.)

I forhold til Folkeskoleloven er specialundervisningen underlagt de samme faglige krav, som gælder for den almindelige undervisning i folkeskolen. For elever, som henvises til specialundervisning gælder, at de har behov for en særlig pædagogisk tilgang i forhold til at nå folkeskolens mål for faglig og alsidig udvikling.

Det er målet for folkeskolens specialundervisning i samarbejde med forældrene og andre parter at udvikle børn med generelle eller specifikke indlæringsvanskeligheder til inden for egne ressourcer at udvikle uddannelsesparathed og forudsætninger for at indgå som deltagere i fællesskabet i forhold til uddannelse, erhverv, familie og fritid. Dette sker i det specialpædagogiske læringsmiljø.

Det specialpædagogiske læringsmiljø kan iht. lovgivningen udvikles i den almindelige klasse eller i specialklasse. Det vil typisk være det individuelle behov, som peger i retning af, om målopfyldelse sker bedst i den almindelige klasse eller specialklasse.

I henhold til specialtilbud foreslås det i Oplæg 3, at "Taleklassen/Taleboblen" på Næsbjerg Skole nedlægges og eleverne/børnene modtager den fornødne støtte på deres hjemskole eller dagtilbud. Fagpersonale (talehøre konsulenter/lærere) tilknyttes og placeres i de nye distrikter.

Som udgangspunkt vil en afledt konsekvens af at Tistrup Skole og Lykkesgårdsskolen ændres til 0.-6. klasses skoler være, at der skal ske en reorganisering af specialområdet.

Øvrige specialtilbud består som i dag.

To-sprogsområdet

På dagtilbudsområdet foretages en sprogvurdering af tosprogede 0-6-årige. I forbindelse med sprogvurderingen modtager forældre og dagtilbud råd og vejledning i at understøtte barnets sproglige udvikling. På baggrund af sprogvurderingen tildes eventuelt sprogstimulering af uddannet personale i dagtilbuddene.

Erfaringen med modtagelse af flygtningebørn i Varde Kommunes dagtilbud viser, at der er behov for en særlig indsats, hvis disse børn skal sikres optimal start og integration. Derfor modtager nyankomne flygtningebørn i dagtilbud den obligatoriske startpakke, som har til formål at medvirke til forebyggelse af yderligere foranstaltninger.

På skoleområdet varetages tosprogsundervisningen i skolerne i dag af uddannede lærere med kompetencer i dansk som andetsprog. På alle skoler er der ansat en dansk-som-andetsprogs koordinator, der organiserer undervisningen og vejleder almenlærerne omkring den sproglige dimension i undervisningen. Der er derudover ansat tosproget personale på skolen, der kan støtte de nyankomne elever i opstarten på skolen.

Nyankomne elever tilknyttes bl.a. en dansktalende mentor (klasseven), der kan støtte eleven i almenundervisningen og særligt i frikvartererne. Herudover er der tæt samarbejde mellem dansk-som-andetsproglæreren og lærerne i almenundervisningen omkring undervisningens indhold samt udveksling af viden om elevens baggrund og læringsstile mv. Undervisningen tager udgangspunkt i den enkelte elevs behov og forudsætninger med udgangspunkt i elevens sprog, interesser og baggrund.

Herudover er der bl.a. udvidet samarbejde med forældre til tosprogede elever med henblik på information og dialog om barnets skolegang og familiens integration. Endvidere er der tæt samarbejde med SFO og fritidstilbud i lokalområdet.

Ud fra ovenstående foreslås det i Oplæg 3, at tosprogsområdet består som i dag.

Kendetegn ved Oplæg 3

Oplæg nr. 3 er blandt andet kendetegnet ved:

- 3 overordnede dagtilbudsområder, 17 dagtilbudsafdelinger, 3 selvejende dagtilbud, 10 filialgrundskoler og 3 overbygningsskoler (0. – 9. klasse).
- Der nedlægges 8 dagtilbudsafdelinger og 7 skoler.
- Klassesdannelse vil ikke kunne optimeres ved selvstændige distrikter ved filialskolerne.
- Alle skoler og dagtilbud vil få en volumen hvor der sker en understøttelse af mulighed for rekruttering og fastholdelse af personale, løbende faglig sparring samt børn og elevers mulighed for kammeratskaber.
- Overbygningsskoler vil få større volumen, hvilket understøtter mulighed for toning/valgfag/ungemiljø.
- På skoleområdet vil kravet om linjefagsdækning/undervisningskompetence kunne imødekommes.
- Mulighed for optimering af administration og teknisk service
- Færre skole- og dagtilbudsbestyrelser kan signalere/medføre opfattelse af mindre forældre/brugerindflydelse.
- Længere transporttid for nogle elever og dagtilbudsbørn.
- Som udgangspunkt vil en afledt konsekvens af at Tistrup Skole og Lykkesgårdskolen ændres til 0.-6. klasser skoler være, at der skal ske en reorganisering af specialområdet.
- Hvis antallet af dagplejepladser på sigt mindskes, vil forældrenes mulighed for at vælge forskellige dagtilbud blive indsnævret.
- Der forudsættes en vis volumen, hvis det skal være rentabelt med gæstedagleje i dagtilbuddene.
- Der vil formentligt være en pladsudfordring på de tre overbygningsskoler.

Økonomiske konsekvenser ved oplæg 3

| Område | Beløb i kr. | |
|---------------------------------|-------------|--------------------|
| Skoleområdet | | |
| Lønudgifter m.m. | -27.911.000 | |
| Rengøring | -2.741.116 | |
| Forbrugsafgifter | -3.343.846 | |
| Vedligehold | -474.600 | |
| Øget kørselsudgifter | 4.888.815 | -29.581.747 |
| Dagtilbudsområdet | | |
| Lønninger | -4.548.000 | |
| Rengøring | -221.676 | |
| Forbrugsafgifter | -129.994 | |
| Vedligehold | -55.913 | -4.955.583 |
| Årlige besparelser i alt | | -34.537.330 |

| Område | Oprettende vedligehold | Til- og ombygningsudgifter | Nedrivningsudgifter |
|--------------|------------------------|----------------------------|---------------------|
| Skole | 104.763.090 | 54.154.650 | 24.222.220 |
| Dagtilbuds | 2.388.100 | 44.170.638 | 0 |
| I alt | 107.151.190 | 98.325.288 | 24.222.220 |

Bilag 1: Oversigt over antal børn i dagtilbud i 2016, 2018 og 2021

Tallene i år 2016 er de faktiske antal passede børn i Dagtilbud pr. 15. juli 2016 i de enkelte Dagtilbud.

Prognosetallene i henhold til 3-5 årige beregnes med udgangspunkt i prognosetallene for 2018 og 2021 beregnet på baggrund af Befolkningsprognosen fra COWI for Varde Kommune fra medio april 2016 korrigeret for samme benyttelsesgrad som i dag. Prognosen tager udgangspunkt i indbyggertallet pr. 1. januar 2016. Til beregningen af den fremtidige befolkningsudvikling er anvendt befolkningsstatistik for årene 2005 – 2015.

Dagtilbud 3-5 årige:

| Skoledistrikt | Dagtilbud 3 – 5 år | 2016 | 2018 | 2021 |
|---------------|--------------------------|------|------|------|
| Agerbæk | Agerbæk Børnehus | 67 | 69 | 72 |
| Alslev | Børnehaven Hedevang | 81 | 80 | 73 |
| Ansager | Børnehaven Naturligvis | 54 | 47 | 46 |
| Billum | Billum Børnehave | 24 | 17 | 18 |
| Blåvandshuk | Skovmusen | 80 | 81 | 85 |
| | Oksbøl Børnehave | 35 | 35 | 37 |
| Brorson | Østervang Børnehave | 47 | 41 | 42 |
| | Smørhullet | 72 | 62 | 65 |
| Horne | Børnehaven Regnbuen | 25 | 25 | 29 |
| Janderup | Børnehaven Svalehuset | 49 | 56 | 52 |
| Lunde/Kvong | Børnehaven Lundparken | 23 | 26 | 26 |
| Lykkesgård | Højgårdsparken | 53 | 53 | 50 |
| | Søndermarken | 65 | 65 | 62 |
| | Børnehuset – Sønderallé | 40 | 40 | 38 |
| Nordenskov | Børnehaven Tegllhuset | 57 | 63 | 52 |
| Næsbjerg | Børnehaven Kastanjehaven | 79 | 86 | 66 |
| Nørre Nebel | Børnehaven Mælkevejen | 44 | 43 | 52 |
| Outrup | Outrup Børnehave | 58 | 60 | 63 |
| Sct. Jacobi | Børnehaven Kærhøgevej | 62 | 60 | 71 |
| | Børnehuset Lysningen | 40 | 35 | 36 |

| | | | | |
|---------------------|------------------------|--------------|-----|--------------|
| | Børnehaven Vestervold | 48 | 46 | 55 |
| Starup | Starup Børnehave | 32 | 32 | 39 |
| Thorstrup | Børnehaven Trinbrættet | 33 | 27 | 29 |
| Tistrup | Møllehuset | 63 | 57 | 61 |
| Ølgod | Børnehaven Skovbrynet | 122 | 108 | 109 |
| Årre | Årre Børnehave | 63 | 58 | 52 |
| Samlet total | | 1.416 | | 1.380 |

Dagtilbud 0-2 årige:

Det har på baggrund af befolkningsprognosen fra COWI ikke været muligt, at opdele de 0 – 2 årige i hvilke der er tilknyttet Dagplejen, en vuggestue, privat pasning eller barsel i hjemmet. Befolkningsprognosen forudsiger en stigning på 93 børn i alderen 0-2 år (heraf må det forventes at lidt under halvdelen passes hjemme i forbindelse med barsel). Nedenfor er der således forudsat at pasningsmønstret er det samme i 2021 som i 2016, hvorfor tallene er det samme for alle tre år.

| Skoledistrikt | Dagtilbud – 0 – 2 år | 2016 | 2018 | 2021 |
|---------------------|------------------------------|------------|------------|------------|
| Agerbæk | Agerbæk Børnehus | 11 | 11 | 11 |
| Blåvandshuk | Vuggestuen Skovmusen, Oksbøl | 10 | 10 | 10 |
| Brorson | Vuggestuen Østervang | 14 | 14 | 14 |
| | Isbjergparkens Vuggestue | 34 | 34 | 34 |
| | Vuggestuen Lysningen | 15 | 15 | 15 |
| Lykkesgård | Vuggestuen Højgårdsparken | 19 | 19 | 19 |
| | Vuggestuen Søndermarken | 32 | 32 | 32 |
| Nørre Nebel | Vuggestuen Nørre Nebel | 9 | 9 | 9 |
| Tistrup | Tistrup Vuggestue | 1 | 1 | 1 |
| Ølgod | Vuggestuen Skovbrynet, Ølgod | 12 | 12 | 12 |
| Samlet total | | 157 | 157 | 157 |

Bilag 2: Oversigt over antal elever i skoler i 2016, 2018 og 2021

Antal elever og klasser i skoleåret 2016/17 samt skøn for skoleåret 2018/19 og 2021/22

Forudsætninger for beregning af nedenstående tal:

Tallene i skoleåret 2016/17 er de faktiske elevtal pr. 5/9-2016 på de enkelte skoler.

Prognosetallene i skoleåret 2018/19 og 2021/22 er beregnet på baggrund af faktiske elevtal pr. 5/9-2016 sammenholdt med antal børn født i de enkelte årstal og bosiddende i skoledistriktet pr. 27/9-2016 samt forældrenes nuværende skolevalg (friskole, efterskole, anden kommune, specialklasser, taleklasser) omregnet i procent.

| 2016/17 | | | 2018/19 | | | 2021/22 | | |
|---------------|------------|-----------|---------------|------------|-----------|---------------|------------|-----------|
| Agerbæk Skole | | | Agerbæk Skole | | | Agerbæk Skole | | |
| Klassetrin | Elever | Klasser | Klassetrin | Elever | Klasser | Klassetrin | Elever | Klasser |
| 0 | 25 | 1 | 0 | 24 | 1 | 0 | 29 | 2 |
| 1 | 20 | 1 | 1 | 17 | 1 | 1 | 22 | 1 |
| 2 | 17 | 1 | 2 | 30 | 2 | 2 | 28 | 1 |
| 3 | 23 | 1 | 3 | 21 | 1 | 3 | 23 | 1 |
| 4 | 19 | 1 | 4 | 18 | 1 | 4 | 17 | 1 |
| 5 | 16 | 1 | 5 | 20 | 1 | 5 | 30 | 2 |
| 6 | 17 | 1 | 6 | 22 | 1 | 6 | 20 | 1 |
| 7 | 52 | 2 | 7 | 39 | 2 | 7 | 34 | 2 |
| 8 | 42 | 2 | 8 | 46 | 2 | 8 | 52 | 2 |
| 9 | 24 | 1 | 9 | 36 | 2 | 9 | 31 | 2 |
| I alt | 255 | 12 | I alt | 273 | 14 | I alt | 286 | 15 |

| 2016/17 | | | 2018/19 | | | 2021/22 | | |
|--------------|------------|-----------|--------------|------------|-----------|--------------|------------|----------|
| Alslev Skole | | | Alslev Skole | | | Alslev Skole | | |
| Klassetrin | Elever | Klasser | Klassetrin | Elever | Klasser | Klassetrin | Elever | Klasser |
| 0 | 22 | 1 | 0 | 31 | 2 | 0 | 22 | 1 |
| 1 | 32 | 2 | 1 | 28 | 1 | 1 | 28 | 1 |
| 2 | 35 | 2 | 2 | 21 | 1 | 2 | 27 | 1 |
| 3 | 35 | 2 | 3 | 34 | 2 | 3 | 31 | 2 |
| 4 | 13 | 1 | 4 | 36 | 2 | 4 | 28 | 1 |
| 5 | 25 | 1 | 5 | 28 | 1 | 5 | 21 | 1 |
| 6 | 22 | 1 | 6 | 17 | 1 | 6 | 34 | 2 |
| I alt | 184 | 10 | I alt | 195 | 10 | I alt | 191 | 9 |

| 2016/17 | Ansager Skole | |
|--------------|---------------|-----------|
| Klassetrin | Elever | Klasser |
| 0 | 31 | 2 |
| 1 | 23 | 1 |
| 2 | 24 | 1 |
| 3 | 11 | 1 |
| 4 | 21 | 1 |
| 5 | 24 | 1 |
| 6 | 16 | 1 |
| 7 | 20 | 1 |
| 8 | 26 | 1 |
| 9 | 13 | 1 |
| I alt | 209 | 11 |

| 2018/19 | Ansager Skole | |
|--------------|---------------|-----------|
| Klassetrin | Elever | Klasser |
| 0 | 25 | 1 |
| 1 | 21 | 1 |
| 2 | 29 | 2 |
| 3 | 25 | 1 |
| 4 | 22 | 1 |
| 5 | 17 | 1 |
| 6 | 18 | 1 |
| 7 | 19 | 1 |
| 8 | 20 | 1 |
| 9 | 11 | 1 |
| I alt | 207 | 11 |

| 2021/22 | Ansager Skole | |
|--------------|---------------|-----------|
| Klassetrin | Elever | Klasser |
| 0 | 14 | 1 |
| 1 | 16 | 1 |
| 2 | 22 | 1 |
| 3 | 16 | 1 |
| 4 | 21 | 1 |
| 5 | 29 | 2 |
| 6 | 25 | 1 |
| 7 | 19 | 1 |
| 8 | 18 | 0 |
| 9 | 9 | 1 |
| I alt | 189 | 10 |

| 2016/17 | Billum Skole | |
|--------------|--------------|----------|
| Klassetrin | Elever | Klasser |
| 0 | 13 | 0 |
| 1 | 15 | 1 |
| 2 | 18 | 0 |
| 3 | 7 | 1 |
| 4 | 17 | 1 |
| 5 | 13 | 0 |
| 6 | 11 | 1 |
| I alt | 94 | 4 |

| 2018/19 | Billum Skole | |
|--------------|--------------|----------|
| Klassetrin | Elever | Klasser |
| 0 | 9 | 0 |
| 1 | 7 | 1 |
| 2 | 10 | 0 |
| 3 | 17 | 1 |
| 4 | 14 | 0 |
| 5 | 9 | 1 |
| 6 | 14 | 1 |
| I alt | 80 | 4 |

| 2021/22 | Billum Skole | |
|--------------|--------------|----------|
| Klassetrin | Elever | Klasser |
| 0 | 3 | 0 |
| 1 | 3 | 1 |
| 2 | 6 | 0 |
| 3 | 7 | 1 |
| 4 | 7 | 0 |
| 5 | 10 | 1 |
| 6 | 17 | 1 |
| I alt | 53 | 4 |

| 2016/17 | Blåvandshuk Skole | |
|--------------|-------------------|-----------|
| Klassetrin | Elever | Klasser |
| 0 | 43 | 2 |
| 1 | 37 | 2 |
| 2 | 54 | 2 |
| 3 | 48 | 2 |
| 4 | 55 | 2 |
| 5 | 63 | 3 |
| 6 | 48 | 2 |
| 7 | 71 | 3 |
| 8 | 70 | 3 |
| 9 | 45 | 2 |
| I alt | 534 | 23 |

| 2018/19 | Blåvandshuk Skole | |
|--------------|-------------------|-----------|
| Klassetrin | Elever | Klasser |
| 0 | 38 | 2 |
| 1 | 39 | 2 |
| 2 | 45 | 2 |
| 3 | 37 | 2 |
| 4 | 55 | 2 |
| 5 | 46 | 2 |
| 6 | 59 | 3 |
| 7 | 77 | 3 |
| 8 | 58 | 3 |
| 9 | 55 | 2 |
| I alt | 509 | 23 |

| 2021/22 | Blåvandshuk Skole | |
|--------------|-------------------|-----------|
| Klassetrin | Elever | Klasser |
| 0 | 32 | 2 |
| 1 | 34 | 2 |
| 2 | 42 | 2 |
| 3 | 39 | 2 |
| 4 | 39 | 2 |
| 5 | 45 | 2 |
| 6 | 37 | 2 |
| 7 | 67 | 3 |
| 8 | 54 | 2 |
| 9 | 55 | 2 |
| I alt | 444 | 21 |

| 2016/17 | Blåbjergskolen (Lunde-Kvong afd.) | |
|--------------|--------------------------------------|----------|
| Klassetrin | Elever | Klasser |
| 0 | 15 | 1 |
| 1 | 22 | 1 |
| 2 | 15 | 0 |
| 3 | 12 | 1 |
| 4 | 22 | 1 |
| 5 | 25 | 1 |
| 6 | 16 | 1 |
| I alt | 127 | 6 |

| 2018/19 | Blåbjergskolen (Lunde-Kvong afd.) | |
|--------------|--------------------------------------|----------|
| Klassetrin | Elever | Klasser |
| 0 | 19 | 0 |
| 1 | 8 | 1 |
| 2 | 15 | 1 |
| 3 | 21 | 1 |
| 4 | 18 | 1 |
| 5 | 15 | 1 |
| 6 | 19 | 1 |
| I alt | 115 | 6 |

| 2021/22 | Blåbjergskolen (Lunde-Kvong afd.) | |
|--------------|--------------------------------------|----------|
| Klassetrin | Elever | Klasser |
| 0 | 15 | 0 |
| 1 | 12 | 1 |
| 2 | 14 | 1 |
| 3 | 16 | 0 |
| 4 | 8 | 1 |
| 5 | 15 | 1 |
| 6 | 21 | 1 |
| I alt | 101 | 5 |

| 2016/17 | Blåbjergskolen (Nr. Nebel afd.) | |
|--------------|------------------------------------|-----------|
| Klassetrin | Elever | Klasser |
| 0 | 26 | 1 |
| 1 | 17 | 1 |
| 2 | 34 | 2 |
| 3 | 22 | 1 |
| 4 | 27 | 1 |
| 5 | 21 | 1 |
| 6 | 28 | 1 |
| 7 | 61 | 3 |
| 8 | 57 | 3 |
| 9 | 34 | 2 |
| I alt | 327 | 16 |

| 2018/19 | Blåbjergskolen (Nr. Nebel afd.) | |
|--------------|------------------------------------|-----------|
| Klassetrin | Elever | Klasser |
| 0 | 24 | 1 |
| 1 | 12 | 1 |
| 2 | 26 | 1 |
| 3 | 17 | 1 |
| 4 | 33 | 2 |
| 5 | 21 | 1 |
| 6 | 26 | 1 |
| 7 | 57 | 3 |
| 8 | 58 | 3 |
| 9 | 39 | 2 |
| I alt | 313 | 16 |

| 2021/22 | Blåbjergskolen (Nr. Nebel afd.) | |
|--------------|------------------------------------|-----------|
| Klassetrin | Elever | Klasser |
| 0 | 19 | 1 |
| 1 | 16 | 0 |
| 2 | 10 | 1 |
| 3 | 21 | 1 |
| 4 | 12 | 1 |
| 5 | 26 | 1 |
| 6 | 17 | 1 |
| 7 | 64 | 3 |
| 8 | 39 | 2 |
| 9 | 40 | 2 |
| I alt | 264 | 13 |

| 2016/17 | Brorsonskolen | |
|--------------|---------------|-----------|
| Klassetrin | Elever | Klasser |
| 0 | 74 | 3 |
| 1 | 64 | 3 |
| 2 | 60 | 3 |
| 3 | 75 | 3 |
| 4 | 74 | 3 |
| 5 | 73 | 3 |
| 6 | 77 | 3 |
| 7 | 66 | 3 |
| 8 | 77 | 3 |
| 9 | 54 | 2 |
| I alt | 694 | 29 |

| 2018/19 | Brorsonskolen | |
|--------------|---------------|-----------|
| Klassetrin | Elever | Klasser |
| 0 | 50 | 2 |
| 1 | 64 | 3 |
| 2 | 66 | 3 |
| 3 | 80 | 3 |
| 4 | 64 | 3 |
| 5 | 77 | 3 |
| 6 | 76 | 3 |
| 7 | 65 | 3 |
| 8 | 71 | 3 |
| 9 | 47 | 2 |
| I alt | 660 | 28 |

| 2021/22 | Brorsonskolen | |
|--------------|---------------|-----------|
| Klassetrin | Elever | Klasser |
| 0 | 55 | 2 |
| 1 | 54 | 2 |
| 2 | 56 | 2 |
| 3 | 49 | 2 |
| 4 | 64 | 3 |
| 5 | 66 | 3 |
| 6 | 80 | 3 |
| 7 | 66 | 3 |
| 8 | 79 | 3 |
| 9 | 55 | 2 |
| I alt | 624 | 25 |

| 2016/17 | Horne Skole | |
|--------------|-------------|----------|
| Klassetrin | Elever | Klasser |
| 0 | 9 | 0 |
| 1 | 12 | 1 |
| 2 | 16 | 1 |
| 3 | 15 | 0 |
| 4 | 12 | 1 |
| 5 | 12 | 0 |
| 6 | 13 | 1 |
| I alt | 89 | 4 |

| 2018/19 | Horne Skole | |
|--------------|-------------|----------|
| Klassetrin | Elever | Klasser |
| 0 | 6 | 0 |
| 1 | 12 | 1 |
| 2 | 10 | 0 |
| 3 | 14 | 1 |
| 4 | 12 | 0 |
| 5 | 11 | 1 |
| 6 | 15 | 1 |
| I alt | 80 | 4 |

| 2021/22 | Horne Skole | |
|--------------|-------------|----------|
| Klassetrin | Elever | Klasser |
| 0 | 11 | 0 |
| 1 | 10 | 1 |
| 2 | 12 | 0 |
| 3 | 5 | 1 |
| 4 | 12 | 0 |
| 5 | 10 | 1 |
| 6 | 14 | 1 |
| I alt | 74 | 4 |

| 2016/17 | Janderup Skole | |
|--------------|----------------|----------|
| Klassetrin | Elever | Klasser |
| 0 | 12 | 1 |
| 1 | 20 | 1 |
| 2 | 20 | 1 |
| 3 | 13 | 1 |
| 4 | 21 | 1 |
| 5 | 10 | 0 |
| 6 | 16 | 1 |
| I alt | 112 | 6 |

| 2018/19 | Janderup Skole | |
|--------------|----------------|----------|
| Klassetrin | Elever | Klasser |
| 0 | 17 | 1 |
| 1 | 14 | 0 |
| 2 | 12 | 1 |
| 3 | 21 | 1 |
| 4 | 21 | 1 |
| 5 | 13 | 1 |
| 6 | 19 | 1 |
| I alt | 117 | 6 |

| 2021/22 | Janderup Skole | |
|--------------|----------------|----------|
| Klassetrin | Elever | Klasser |
| 0 | 14 | 0 |
| 1 | 12 | 1 |
| 2 | 19 | 1 |
| 3 | 15 | 1 |
| 4 | 14 | 0 |
| 5 | 12 | 1 |
| 6 | 21 | 1 |
| I alt | 107 | 5 |

| 2016/17 | Lykkesgårdskolen | |
|--------------|------------------|-----------|
| Klassetrin | Elever | Klasser |
| 0 | 45 | 2 |
| 1 | 44 | 2 |
| 2 | 39 | 2 |
| 3 | 51 | 2 |
| 4 | 48 | 2 |
| 5 | 42 | 2 |
| 6 | 51 | 2 |
| 7 | 41 | 2 |
| 8 | 51 | 2 |
| 9 | 43 | 2 |
| I alt | 455 | 20 |

| 2018/19 | Lykkesgårdskolen | |
|--------------|------------------|-----------|
| Klassetrin | Elever | Klasser |
| 0 | 49 | 2 |
| 1 | 34 | 2 |
| 2 | 44 | 2 |
| 3 | 46 | 2 |
| 4 | 38 | 2 |
| 5 | 58 | 3 |
| 6 | 50 | 2 |
| 7 | 36 | 2 |
| 8 | 49 | 2 |
| 9 | 36 | 2 |
| I alt | 440 | 21 |

| 2021/22 | Lykkesgårdskolen | |
|--------------|------------------|-----------|
| Klassetrin | Elever | Klasser |
| 0 | 39 | 2 |
| 1 | 39 | 2 |
| 2 | 40 | 2 |
| 3 | 47 | 2 |
| 4 | 34 | 2 |
| 5 | 44 | 2 |
| 6 | 46 | 2 |
| 7 | 35 | 2 |
| 8 | 61 | 3 |
| 9 | 40 | 2 |
| I alt | 425 | 21 |

| 2016/17 | Nordenskov Skole | |
|--------------|------------------|----------|
| Klassetrin | Elever | Klasser |
| 0 | 13 | 1 |
| 1 | 16 | 1 |
| 2 | 22 | 1 |
| 3 | 16 | 1 |
| 4 | 20 | 1 |
| 5 | 18 | 1 |
| 6 | 15 | 1 |
| I alt | 120 | 7 |

| 2018/19 | Nordenskov Skole | |
|--------------|------------------|----------|
| Klassetrin | Elever | Klasser |
| 0 | 22 | 1 |
| 1 | 16 | 0 |
| 2 | 11 | 1 |
| 3 | 17 | 1 |
| 4 | 23 | 1 |
| 5 | 19 | 1 |
| 6 | 23 | 1 |
| I alt | 131 | 6 |

| 2021/22 | Nordenskov Skole | |
|--------------|------------------|----------|
| Klassetrin | Elever | Klasser |
| 0 | 13 | 1 |
| 1 | 20 | 1 |
| 2 | 16 | 1 |
| 3 | 20 | 1 |
| 4 | 16 | 0 |
| 5 | 11 | 1 |
| 6 | 17 | 1 |
| I alt | 113 | 6 |

| 2016/17 | Næsbjerg Skole | |
|--------------|----------------|-----------|
| Klassetrin | Elever | Klasser |
| 0 | 26 | 1 |
| 1 | 32 | 2 |
| 2 | 21 | 1 |
| 3 | 20 | 1 |
| 4 | 26 | 1 |
| 5 | 20 | 1 |
| 6 | 23 | 1 |
| 7 | 39 | 2 |
| 8 | 36 | 2 |
| 9 | 23 | 1 |
| I alt | 266 | 13 |

| 2018/19 | Næsbjerg Skole | |
|--------------|----------------|-----------|
| Klassetrin | Elever | Klasser |
| 0 | 25 | 1 |
| 1 | 27 | 1 |
| 2 | 23 | 1 |
| 3 | 34 | 2 |
| 4 | 21 | 1 |
| 5 | 20 | 1 |
| 6 | 26 | 1 |
| 7 | 44 | 2 |
| 8 | 31 | 2 |
| 9 | 23 | 1 |
| I alt | 274 | 13 |

| 2021/22 | Næsbjerg Skole | |
|--------------|----------------|-----------|
| Klassetrin | Elever | Klasser |
| 0 | 20 | 1 |
| 1 | 36 | 2 |
| 2 | 28 | 1 |
| 3 | 23 | 1 |
| 4 | 27 | 1 |
| 5 | 23 | 1 |
| 6 | 34 | 2 |
| 7 | 56 | 2 |
| 8 | 32 | 2 |
| 9 | 37 | 2 |
| I alt | 316 | 15 |

| 2016/17 | Outrup Skole | |
|--------------|--------------|----------|
| Klassetrin | Elever | Klasser |
| 0 | 26 | 1 |
| 1 | 25 | 1 |
| 2 | 22 | 1 |
| 3 | 17 | 1 |
| 4 | 24 | 1 |
| 5 | 22 | 1 |
| 6 | 25 | 1 |
| I alt | 161 | 7 |

| 2018/19 | Outrup Skole | |
|--------------|--------------|----------|
| Klassetrin | Elever | Klasser |
| 0 | 17 | 1 |
| 1 | 16 | 1 |
| 2 | 25 | 1 |
| 3 | 24 | 1 |
| 4 | 25 | 1 |
| 5 | 13 | 1 |
| 6 | 29 | 2 |
| I alt | 147 | 8 |

| 2021/22 | Outrup Skole | |
|--------------|--------------|----------|
| Klassetrin | Elever | Klasser |
| 0 | 19 | 1 |
| 1 | 16 | 1 |
| 2 | 23 | 1 |
| 3 | 13 | 1 |
| 4 | 16 | 1 |
| 5 | 25 | 1 |
| 6 | 24 | 1 |
| I alt | 136 | 7 |

| 2016/17 | Sct. Jacobi Skole | |
|--------------|-------------------|-----------|
| Klassetrin | Elever | Klasser |
| 0 | 65 | 3 |
| 1 | 45 | 2 |
| 2 | 43 | 2 |
| 3 | 46 | 2 |
| 4 | 29 | 2 |
| 5 | 30 | 2 |
| 6 | 26 | 1 |
| 7 | 87 | 4 |
| 8 | 82 | 3 |
| 9 | 59 | 3 |
| I alt | 512 | 24 |

| 2018/19 | Sct. Jacobi Skole | |
|--------------|-------------------|-----------|
| Klassetrin | Elever | Klasser |
| 0 | 49 | 2 |
| 1 | 34 | 2 |
| 2 | 52 | 2 |
| 3 | 39 | 2 |
| 4 | 35 | 2 |
| 5 | 39 | 2 |
| 6 | 36 | 2 |
| 7 | 81 | 3 |
| 8 | 78 | 3 |
| 9 | 60 | 3 |
| I alt | 503 | 23 |

| 2021/22 | Sct. Jacobi Skole | |
|--------------|-------------------|-----------|
| Klassetrin | Elever | Klasser |
| 0 | 34 | 2 |
| 1 | 36 | 2 |
| 2 | 32 | 2 |
| 3 | 32 | 2 |
| 4 | 34 | 2 |
| 5 | 52 | 2 |
| 6 | 39 | 2 |
| 7 | 93 | 4 |
| 8 | 70 | 3 |
| 9 | 52 | 2 |
| I alt | 474 | 23 |

| 2016/17 | Starup Skole | |
|--------------|--------------|----------|
| Klassetrin | Elever | Klasser |
| 0 | 10 | 0 |
| 1 | 17 | 1 |
| 2 | 13 | 1 |
| 3 | 18 | 1 |
| 4 | 14 | 1 |
| 5 | 18 | 1 |
| 6 | 21 | 1 |
| I alt | 111 | 6 |

| 2018/19 | Starup Skole | |
|--------------|--------------|----------|
| Klassetrin | Elever | Klasser |
| 0 | 13 | 0 |
| 1 | 10 | 1 |
| 2 | 11 | 1 |
| 3 | 19 | 0 |
| 4 | 9 | 1 |
| 5 | 20 | 1 |
| 6 | 14 | 1 |
| I alt | 96 | 5 |

| 2021/22 | Starup Skole | |
|--------------|--------------|----------|
| Klassetrin | Elever | Klasser |
| 0 | 11 | 0 |
| 1 | 7 | 1 |
| 2 | 11 | 0 |
| 3 | 14 | 1 |
| 4 | 10 | 0 |
| 5 | 11 | 1 |
| 6 | 19 | 1 |
| I alt | 83 | 4 |

| 2016/17 | Thorstrup Skole | |
|--------------|-----------------|----------|
| Klassetrin | Elever | Klasser |
| 0 | 24 | 1 |
| 1 | 18 | 1 |
| 2 | 17 | 1 |
| 3 | 14 | 1 |
| 4 | 15 | 1 |
| 5 | 15 | 1 |
| 6 | 17 | 1 |
| I alt | 120 | 7 |

| 2018/19 | Thorstrup Skole | |
|--------------|-----------------|----------|
| Klassetrin | Elever | Klasser |
| 0 | 14 | 0 |
| 1 | 7 | 1 |
| 2 | 23 | 1 |
| 3 | 22 | 1 |
| 4 | 16 | 1 |
| 5 | 13 | 0 |
| 6 | 13 | 1 |
| I alt | 108 | 5 |

| 2021/22 | Thorstrup Skole | |
|--------------|-----------------|----------|
| Klassetrin | Elever | Klasser |
| 0 | 13 | 0 |
| 1 | 15 | 1 |
| 2 | 7 | 0 |
| 3 | 14 | 1 |
| 4 | 7 | 1 |
| 5 | 23 | 1 |
| 6 | 22 | 1 |
| I alt | 101 | 5 |

| 2016/17 | Tistrup Skole | |
|--------------|---------------|-----------|
| Klassetrin | Elever | Klasser |
| 0 | 26 | 1 |
| 1 | 30 | 2 |
| 2 | 26 | 1 |
| 3 | 20 | 1 |
| 4 | 26 | 1 |
| 5 | 17 | 1 |
| 6 | 21 | 1 |
| 7 | 25 | 1 |
| 8 | 35 | 2 |
| 9 | 35 | 2 |
| I alt | 261 | 13 |

| 2018/19 | Tistrup Skole | |
|--------------|---------------|-----------|
| Klassetrin | Elever | Klasser |
| 0 | 19 | 1 |
| 1 | 25 | 1 |
| 2 | 24 | 1 |
| 3 | 28 | 1 |
| 4 | 24 | 1 |
| 5 | 23 | 1 |
| 6 | 23 | 1 |
| 7 | 32 | 2 |
| 8 | 38 | 2 |
| 9 | 21 | 1 |
| I alt | 257 | 12 |

| 2021/22 | Tistrup Skole | |
|--------------|---------------|-----------|
| Klassetrin | Elever | Klasser |
| 0 | 16 | 1 |
| 1 | 18 | 1 |
| 2 | 19 | 1 |
| 3 | 17 | 1 |
| 4 | 25 | 1 |
| 5 | 24 | 1 |
| 6 | 28 | 1 |
| 7 | 34 | 2 |
| 8 | 35 | 2 |
| 9 | 29 | 2 |
| I alt | 245 | 13 |

| 2016/17 | Ølgod Skole | |
|--------------|-------------|-----------|
| Klassetrin | Elever | Klasser |
| 0 | 54 | 2 |
| 1 | 55 | 2 |
| 2 | 62 | 3 |
| 3 | 60 | 3 |
| 4 | 62 | 3 |
| 5 | 57 | 3 |
| 6 | 65 | 3 |
| 7 | 56 | 2 |
| 8 | 49 | 2 |
| 9 | 30 | 2 |
| I alt | 550 | 25 |

| 2018/19 | Ølgod Skole | |
|--------------|-------------|-----------|
| Klassetrin | Elever | Klasser |
| 0 | 57 | 3 |
| 1 | 55 | 2 |
| 2 | 56 | 2 |
| 3 | 52 | 2 |
| 4 | 64 | 3 |
| 5 | 61 | 3 |
| 6 | 60 | 3 |
| 7 | 53 | 2 |
| 8 | 50 | 2 |
| 9 | 27 | 1 |
| I alt | 535 | 23 |

| 2021/22 | Ølgod Skole | |
|--------------|-------------|-----------|
| Klassetrin | Elever | Klasser |
| 0 | 42 | 2 |
| 1 | 42 | 2 |
| 2 | 40 | 2 |
| 3 | 45 | 2 |
| 4 | 55 | 2 |
| 5 | 56 | 2 |
| 6 | 52 | 2 |
| 7 | 55 | 2 |
| 8 | 50 | 2 |
| 9 | 25 | 1 |
| I alt | 462 | 19 |

| 2016/17 | Årre Skole | |
|--------------|------------|----------|
| Klassetrin | Elever | Klasser |
| 0 | 22 | 1 |
| 1 | 15 | 1 |
| 2 | 19 | 1 |
| 3 | 20 | 1 |
| 4 | 23 | 1 |
| 5 | 19 | 1 |
| 6 | 17 | 1 |
| I alt | 135 | 7 |

| 2018/19 | Årre Skole | |
|--------------|------------|----------|
| Klassetrin | Elever | Klasser |
| 0 | 28 | 1 |
| 1 | 18 | 1 |
| 2 | 20 | 1 |
| 3 | 18 | 1 |
| 4 | 18 | 1 |
| 5 | 17 | 1 |
| 6 | 24 | 1 |
| I alt | 143 | 7 |

| 2021/22 | Årre Skole | |
|--------------|------------|----------|
| Klassetrin | Elever | Klasser |
| 0 | 17 | 1 |
| 1 | 13 | 1 |
| 2 | 21 | 1 |
| 3 | 26 | 1 |
| 4 | 18 | 1 |
| 5 | 20 | 1 |
| 6 | 18 | 1 |
| I alt | 133 | 7 |

| 2016/17 | Campus | |
|--------------|------------|----------|
| Klassetrin | Elever | Klasser |
| 10 | 141 | 6 |
| I alt | 141 | 6 |

| 2018/19 | Campus | |
|--------------|------------|----------|
| Klassetrin | Elever | Klasser |
| 10 | 119 | 5 |
| I alt | 119 | 5 |

| 2021/22 | Campus | |
|--------------|------------|----------|
| Klassetrin | Elever | Klasser |
| 10 | 111 | 4 |
| I alt | 111 | 4 |

| 2016/17 | I alt | |
|--------------|-------------|------------|
| Klassetrin | Elever | Klasser |
| 0 | 581 | 25 |
| 1 | 559 | 29 |
| 2 | 577 | 27 |
| 3 | 543 | 27 |
| 4 | 568 | 27 |
| 5 | 540 | 25 |
| 6 | 545 | 26 |
| 7 | 518 | 23 |
| 8 | 525 | 23 |
| 9 | 360 | 18 |
| 10 | 141 | 6 |
| I alt | 5457 | 256 |

| 2018/19 | I alt | |
|--------------|-------------|------------|
| Klassetrin | Elever | Klasser |
| 0 | 536 | 22 |
| 1 | 464 | 24 |
| 2 | 553 | 26 |
| 3 | 586 | 27 |
| 4 | 566 | 27 |
| 5 | 540 | 27 |
| 6 | 583 | 29 |
| 7 | 503 | 23 |
| 8 | 499 | 23 |
| 9 | 355 | 17 |
| 10 | 119 | 5 |
| I alt | 5304 | 250 |

| 2021/22 | I alt | |
|--------------|-------------|------------|
| Klassetrin | Elever | Klasser |
| 0 | 438 | 20 |
| 1 | 449 | 25 |
| 2 | 473 | 21 |
| 3 | 473 | 25 |
| 4 | 464 | 21 |
| 5 | 553 | 28 |
| 6 | 585 | 28 |
| 7 | 523 | 24 |
| 8 | 490 | 21 |
| 9 | 373 | 18 |
| 10 | 111 | 4 |
| I alt | 4932 | 235 |

Bilag 3: Oversigt over antal fødte elever i skoledistriktet i 2016, 2018 og 2021

Fødte antal elever og klasser i skoleåret 2016/17 samt skøn for skoleåret 2018/19 og 2021/22

Forudsætninger for beregning af nedenstående tal:

Tallene i skoleåret 2016/2017, 2018/19 og 2021/22 er antal børn født i de enkelte årstal og bosiddende i skoledistriktet pr. 27/9-2016. I tallene er der **ikke** taget hensyn til at elever kan gå på andre skoler end distriktsskolen (d.v.s. ingen elever på friskole, efterskole, specialklasser og andre kommuner). **Tallene i tabellerne nedenfor er således et udtryk for hvor mange elever der ville gå i skolerne, hvis alle fødte børn i skoledistriktet valgte den lokale skole.**

| 2016/17 | | | 2018/19 | | | 2021/22 | | |
|---------------|------------|-----------|---------------|------------|-----------|---------------|------------|-----------|
| Agerbæk Skole | | | Agerbæk Skole | | | Agerbæk Skole | | |
| Klassetrin | Elever | Klasser | Klassetrin | Elever | Klasser | Klassetrin | Elever | Klasser |
| 0 | 30 | 2 | 0 | 23 | 1 | 0 | 29 | 2 |
| 1 | 21 | 1 | 1 | 17 | 1 | 1 | 22 | 1 |
| 2 | 18 | 1 | 2 | 30 | 2 | 2 | 28 | 1 |
| 3 | 20 | 1 | 3 | 21 | 1 | 3 | 23 | 1 |
| 4 | 22 | 1 | 4 | 18 | 1 | 4 | 17 | 1 |
| 5 | 16 | 1 | 5 | 20 | 1 | 5 | 30 | 2 |
| 6 | 11 | 1 | 6 | 22 | 1 | 6 | 21 | 1 |
| 7 | 69 | 3 | 7 | 52 | 2 | 7 | 45 | 2 |
| 8 | 46 | 2 | 8 | 50 | 2 | 8 | 57 | 3 |
| 9 | 46 | 2 | 9 | 69 | 3 | 9 | 60 | 3 |
| I alt | 299 | 15 | I alt | 322 | 15 | I alt | 332 | 17 |

| 2016/17 | | | 2018/19 | | | 2021/22 | | |
|--------------|------------|----------|--------------|------------|-----------|--------------|------------|----------|
| Alslev Skole | | | Alslev Skole | | | Alslev Skole | | |
| Klassetrin | Elever | Klasser | Klassetrin | Elever | Klasser | Klassetrin | Elever | Klasser |
| 0 | 20 | 1 | 0 | 30 | 2 | 0 | 21 | 1 |
| 1 | 33 | 2 | 1 | 27 | 1 | 1 | 27 | 1 |
| 2 | 35 | 2 | 2 | 20 | 1 | 2 | 26 | 1 |
| 3 | 27 | 1 | 3 | 33 | 2 | 3 | 30 | 2 |
| 4 | 16 | 1 | 4 | 35 | 2 | 4 | 27 | 1 |
| 5 | 23 | 1 | 5 | 27 | 1 | 5 | 20 | 1 |
| 6 | 24 | 1 | 6 | 16 | 1 | 6 | 33 | 2 |
| I alt | 178 | 9 | I alt | 188 | 10 | I alt | 184 | 9 |

| 2016/17 | | | 2018/19 | | | 2021/22 | | |
|---------------|------------|-----------|---------------|------------|-----------|---------------|------------|-----------|
| Ansager Skole | | | Ansager Skole | | | Ansager Skole | | |
| Klassetrin | Elever | Klasser | Klassetrin | Elever | Klasser | Klassetrin | Elever | Klasser |
| 0 | 42 | 2 | 0 | 24 | 1 | 0 | 20 | 1 |
| 1 | 36 | 2 | 1 | 31 | 2 | 1 | 24 | 1 |
| 2 | 32 | 2 | 2 | 42 | 2 | 2 | 32 | 2 |
| 3 | 25 | 1 | 3 | 36 | 2 | 3 | 24 | 1 |
| 4 | 26 | 1 | 4 | 32 | 2 | 4 | 31 | 2 |
| 5 | 32 | 2 | 5 | 25 | 1 | 5 | 42 | 2 |
| 6 | 27 | 1 | 6 | 26 | 1 | 6 | 36 | 2 |
| 7 | 33 | 2 | 7 | 32 | 2 | 7 | 32 | 2 |
| 8 | 36 | 2 | 8 | 27 | 1 | 8 | 25 | 1 |
| 9 | 39 | 2 | 9 | 33 | 2 | 9 | 26 | 1 |
| I alt | 328 | 17 | I alt | 308 | 16 | I alt | 292 | 15 |

| 2016/17 | | | 2018/19 | | | 2021/22 | | |
|--------------|------------|----------|--------------|-----------|----------|--------------|-----------|----------|
| Billum Skole | | | Billum Skole | | | Billum Skole | | |
| Klassetrin | Elever | Klasser | Klassetrin | Elever | Klasser | Klassetrin | Elever | Klasser |
| 0 | 12 | 1 | 0 | 9 | 0 | 0 | 4 | 0 |
| 1 | 20 | 1 | 1 | 8 | 1 | 1 | 4 | 1 |
| 2 | 17 | 0 | 2 | 12 | 1 | 2 | 7 | 0 |
| 3 | 11 | 1 | 3 | 20 | 1 | 3 | 9 | 1 |
| 4 | 17 | 1 | 4 | 17 | 0 | 4 | 8 | 0 |
| 5 | 22 | 1 | 5 | 11 | 1 | 5 | 12 | 1 |
| 6 | 14 | 1 | 6 | 17 | 1 | 6 | 20 | 1 |
| I alt | 113 | 6 | I alt | 94 | 5 | I alt | 64 | 4 |

| 2016/17 | | | 2018/19 | | | 2021/22 | | |
|-------------------|------------|-----------|-------------------|------------|-----------|-------------------|------------|-----------|
| Blåvandshuk Skole | | | Blåvandshuk Skole | | | Blåvandshuk Skole | | |
| Klassetrin | Elever | Klasser | Klassetrin | Elever | Klasser | Klassetrin | Elever | Klasser |
| 0 | 43 | 2 | 0 | 37 | 2 | 0 | 31 | 2 |
| 1 | 35 | 2 | 1 | 37 | 2 | 1 | 32 | 2 |
| 2 | 52 | 2 | 2 | 43 | 2 | 2 | 40 | 2 |
| 3 | 54 | 2 | 3 | 35 | 2 | 3 | 37 | 2 |
| 4 | 56 | 2 | 4 | 52 | 2 | 4 | 37 | 2 |
| 5 | 57 | 3 | 5 | 44 | 2 | 5 | 43 | 2 |
| 6 | 45 | 2 | 6 | 56 | 2 | 6 | 35 | 2 |
| 7 | 73 | 3 | 7 | 79 | 3 | 7 | 69 | 3 |
| 8 | 71 | 3 | 8 | 59 | 3 | 8 | 55 | 2 |
| 9 | 60 | 3 | 9 | 73 | 3 | 9 | 73 | 3 |
| I alt | 546 | 24 | I alt | 515 | 23 | I alt | 452 | 22 |

| 2016/17 | Blåbjergskolen (Lunde-Kvong afd.) | | 2018/19 | Blåbjergskolen (Lunde-Kvong afd.) | | 2021/22 | Blåbjergskolen (Lunde-Kvong afd.) | |
|--------------|--------------------------------------|----------|--------------|--------------------------------------|----------|--------------|--------------------------------------|----------|
| Klassetrin | Elever | Klasser | Klassetrin | Elever | Klasser | Klassetrin | Elever | Klasser |
| 0 | 17 | 1 | 0 | 18 | 0 | 0 | 17 | 1 |
| 1 | 24 | 1 | 1 | 9 | 1 | 1 | 14 | 1 |
| 2 | 20 | 1 | 2 | 17 | 1 | 2 | 16 | 1 |
| 3 | 17 | 1 | 3 | 24 | 1 | 3 | 18 | 0 |
| 4 | 21 | 1 | 4 | 20 | 1 | 4 | 9 | 1 |
| 5 | 23 | 1 | 5 | 17 | 1 | 5 | 17 | 1 |
| 6 | 22 | 1 | 6 | 21 | 1 | 6 | 24 | 1 |
| I alt | 144 | 7 | I alt | 126 | 6 | I alt | 115 | 6 |

| 2016/17 | Blåbjergskolen (Nr. Nebel afd.) | | 2018/19 | Blåbjergskolen (Nr. Nebel afd.) | | 2021/22 | Blåbjergskolen (Nr. Nebel afd.) | |
|--------------|------------------------------------|-----------|--------------|------------------------------------|-----------|--------------|------------------------------------|-----------|
| Klassetrin | Elever | Klasser | Klassetrin | Elever | Klasser | Klassetrin | Elever | Klasser |
| 0 | 29 | 2 | 0 | 23 | 1 | 0 | 21 | 1 |
| 1 | 19 | 1 | 1 | 13 | 1 | 1 | 18 | 1 |
| 2 | 36 | 2 | 2 | 29 | 2 | 2 | 11 | 1 |
| 3 | 13 | 1 | 3 | 19 | 1 | 3 | 23 | 1 |
| 4 | 28 | 1 | 4 | 36 | 2 | 4 | 13 | 1 |
| 5 | 27 | 1 | 5 | 23 | 1 | 5 | 29 | 2 |
| 6 | 30 | 2 | 6 | 28 | 1 | 6 | 19 | 1 |
| 7 | 82 | 3 | 7 | 76 | 3 | 7 | 86 | 4 |
| 8 | 81 | 3 | 8 | 83 | 3 | 8 | 56 | 2 |
| 9 | 71 | 3 | 9 | 82 | 3 | 9 | 84 | 3 |
| I alt | 416 | 19 | I alt | 412 | 18 | I alt | 360 | 17 |

| 2016/17 | Brorsonskolen | | 2018/19 | Brorsonskolen | | 2021/22 | Brorsonskolen | |
|--------------|---------------|-----------|--------------|---------------|-----------|--------------|---------------|-----------|
| Klassetrin | Elever | Klasser | Klassetrin | Elever | Klasser | Klassetrin | Elever | Klasser |
| 0 | 65 | 3 | 0 | 48 | 2 | 0 | 54 | 2 |
| 1 | 79 | 3 | 1 | 63 | 3 | 1 | 53 | 2 |
| 2 | 63 | 3 | 2 | 65 | 3 | 2 | 55 | 2 |
| 3 | 76 | 3 | 3 | 79 | 3 | 3 | 48 | 2 |
| 4 | 75 | 3 | 4 | 63 | 3 | 4 | 63 | 3 |
| 5 | 62 | 3 | 5 | 76 | 3 | 5 | 65 | 3 |
| 6 | 68 | 3 | 6 | 75 | 3 | 6 | 79 | 3 |
| 7 | 63 | 3 | 7 | 62 | 3 | 7 | 63 | 3 |
| 8 | 74 | 3 | 8 | 68 | 3 | 8 | 76 | 3 |
| 9 | 73 | 3 | 9 | 63 | 3 | 9 | 75 | 3 |
| I alt | 698 | 30 | I alt | 662 | 29 | I alt | 631 | 26 |

| 2016/17 | | Horne Skole | | 2018/19 | | Horne Skole | | 2021/22 | | Horne Skole | |
|--------------|------------|-------------|--------------|-----------|---------|--------------|-----------|---------|------------|-------------|---------|
| Klassetrin | Elever | Klasser | Klassetrin | Elever | Klasser | Klassetrin | Elever | Klasser | Klassetrin | Elever | Klasser |
| 0 | 12 | 0 | 0 | 6 | 0 | 0 | 13 | 0 | | | |
| 1 | 16 | 1 | 1 | 14 | 1 | 1 | 11 | 1 | | | |
| 2 | 14 | 0 | 2 | 12 | 0 | 2 | 14 | 0 | | | |
| 3 | 13 | 1 | 3 | 16 | 1 | 3 | 6 | 1 | | | |
| 4 | 17 | 1 | 4 | 14 | 0 | 4 | 14 | 0 | | | |
| 5 | 16 | 1 | 5 | 13 | 1 | 5 | 12 | 1 | | | |
| 6 | 14 | 1 | 6 | 17 | 1 | 6 | 16 | 1 | | | |
| I alt | 102 | | I alt | 92 | | I alt | 86 | | | | |

| 2016/17 | | Janderup Skole | | 2018/19 | | Janderup Skole | | 2021/22 | | Janderup Skole | |
|--------------|------------|----------------|--------------|------------|----------|----------------|------------|----------|------------|----------------|---------|
| Klassetrin | Elever | Klasser | Klassetrin | Elever | Klasser | Klassetrin | Elever | Klasser | Klassetrin | Elever | Klasser |
| 0 | 13 | 1 | 0 | 16 | 1 | 0 | 15 | 0 | | | |
| 1 | 23 | 1 | 1 | 15 | 0 | 1 | 13 | 1 | | | |
| 2 | 22 | 1 | 2 | 13 | 1 | 2 | 20 | 1 | | | |
| 3 | 14 | 1 | 3 | 23 | 1 | 3 | 16 | 1 | | | |
| 4 | 20 | 1 | 4 | 22 | 1 | 4 | 15 | 0 | | | |
| 5 | 13 | 0 | 5 | 14 | 1 | 5 | 13 | 1 | | | |
| 6 | 15 | 1 | 6 | 20 | 1 | 6 | 23 | 1 | | | |
| I alt | 120 | 6 | I alt | 123 | 6 | I alt | 115 | 5 | | | |

| 2016/17 | | Lykkesgårdskolen | | 2018/19 | | Lykkesgårdskolen | | 2021/22 | | Lykkesgårdskolen | |
|--------------|------------|------------------|--------------|------------|-----------|------------------|------------|-----------|------------|------------------|---------|
| Klassetrin | Elever | Klasser | Klassetrin | Elever | Klasser | Klassetrin | Elever | Klasser | Klassetrin | Elever | Klasser |
| 0 | 44 | 2 | 0 | 47 | 2 | 0 | 39 | 2 | | | |
| 1 | 46 | 2 | 1 | 34 | 2 | 1 | 39 | 2 | | | |
| 2 | 38 | 2 | 2 | 44 | 2 | 2 | 40 | 2 | | | |
| 3 | 59 | 2 | 3 | 46 | 2 | 3 | 47 | 2 | | | |
| 4 | 50 | 2 | 4 | 38 | 2 | 4 | 34 | 2 | | | |
| 5 | 40 | 2 | 5 | 59 | 3 | 5 | 44 | 2 | | | |
| 6 | 47 | 2 | 6 | 50 | 2 | 6 | 46 | 2 | | | |
| 7 | 45 | 2 | 7 | 40 | 2 | 7 | 38 | 2 | | | |
| 8 | 49 | 2 | 8 | 47 | 2 | 8 | 59 | 3 | | | |
| 9 | 54 | 2 | 9 | 45 | 2 | 9 | 50 | 2 | | | |
| I alt | 472 | 20 | I alt | 450 | 21 | I alt | 436 | 21 | | | |

| 2016/17 | | | 2018/19 | | | 2021/22 | | |
|------------------|------------|----------|------------------|------------|----------|------------------|------------|----------|
| Nordenskov Skole | | | Nordenskov Skole | | | Nordenskov Skole | | |
| Klasstrin | Elever | Klasser | Klasstrin | Elever | Klasser | Klasstrin | Elever | Klasser |
| 0 | 12 | 1 | 0 | 21 | 1 | 0 | 14 | 1 |
| 1 | 18 | 1 | 1 | 17 | 1 | 1 | 21 | 1 |
| 2 | 24 | 1 | 2 | 12 | 1 | 2 | 17 | 1 |
| 3 | 20 | 1 | 3 | 18 | 1 | 3 | 21 | 1 |
| 4 | 24 | 1 | 4 | 24 | 1 | 4 | 17 | 1 |
| 5 | 16 | 1 | 5 | 20 | 1 | 5 | 12 | 1 |
| 6 | 14 | 1 | 6 | 24 | 1 | 6 | 18 | 1 |
| I alt | 128 | 7 | I alt | 136 | 7 | I alt | 120 | 7 |

| 2016/17 | | | 2018/19 | | | 2021/22 | | |
|----------------|------------|-----------|----------------|------------|-----------|----------------|------------|-----------|
| Næsbjerg Skole | | | Næsbjerg Skole | | | Næsbjerg Skole | | |
| Klasstrin | Elever | Klasser | Klasstrin | Elever | Klasser | Klasstrin | Elever | Klasser |
| 0 | 24 | 1 | 0 | 24 | 1 | 0 | 21 | 1 |
| 1 | 35 | 2 | 1 | 28 | 1 | 1 | 37 | 2 |
| 2 | 22 | 1 | 2 | 24 | 1 | 2 | 29 | 2 |
| 3 | 21 | 1 | 3 | 35 | 2 | 3 | 24 | 1 |
| 4 | 27 | 1 | 4 | 22 | 1 | 4 | 28 | 1 |
| 5 | 20 | 1 | 5 | 21 | 1 | 5 | 24 | 1 |
| 6 | 26 | 1 | 6 | 27 | 1 | 6 | 35 | 2 |
| 7 | 32 | 2 | 7 | 36 | 2 | 7 | 46 | 2 |
| 8 | 46 | 2 | 8 | 40 | 2 | 8 | 41 | 2 |
| 9 | 32 | 2 | 9 | 32 | 2 | 9 | 51 | 2 |
| I alt | 285 | 14 | I alt | 289 | 14 | I alt | 336 | 16 |

| 2016/17 | | | 2018/19 | | | 2021/22 | | |
|--------------|------------|-----------|--------------|------------|-----------|--------------|------------|----------|
| Outrup Skole | | | Outrup Skole | | | Outrup Skole | | |
| Klasstrin | Elever | Klasser | Klasstrin | Elever | Klasser | Klasstrin | Elever | Klasser |
| 0 | 30 | 2 | 0 | 16 | 1 | 0 | 23 | 1 |
| 1 | 29 | 2 | 1 | 20 | 1 | 1 | 19 | 1 |
| 2 | 30 | 2 | 2 | 30 | 2 | 2 | 28 | 1 |
| 3 | 16 | 1 | 3 | 29 | 2 | 3 | 16 | 1 |
| 4 | 35 | 2 | 4 | 30 | 2 | 4 | 20 | 1 |
| 5 | 26 | 1 | 5 | 16 | 1 | 5 | 30 | 2 |
| 6 | 31 | 2 | 6 | 35 | 2 | 6 | 29 | 2 |
| I alt | 197 | 12 | I alt | 176 | 11 | I alt | 165 | 9 |

| 2016/17 | | | 2018/19 | | | 2021/22 | | |
|-------------------|--------|---------|-------------------|--------|---------|-------------------|--------|---------|
| Sct. Jacobi Skole | | | Sct. Jacobi Skole | | | Sct. Jacobi Skole | | |
| Klassetrin | Elever | Klasser | Klassetrin | Elever | Klasser | Klassetrin | Elever | Klasser |
| 0 | 76 | 3 | 0 | 47 | 2 | 0 | 50 | 2 |
| 1 | 57 | 3 | 1 | 49 | 2 | 1 | 52 | 2 |
| 2 | 51 | 2 | 2 | 76 | 3 | 2 | 46 | 2 |
| 3 | 56 | 2 | 3 | 57 | 3 | 3 | 47 | 2 |
| 4 | 53 | 2 | 4 | 51 | 2 | 4 | 49 | 2 |
| 5 | 55 | 2 | 5 | 56 | 2 | 5 | 76 | 3 |
| 6 | 65 | 3 | 6 | 53 | 2 | 6 | 57 | 3 |
| 7 | 116 | 5 | 7 | 108 | 4 | 7 | 124 | 5 |
| 8 | 128 | 5 | 8 | 121 | 5 | 8 | 110 | 4 |
| 9 | 115 | 5 | 9 | 116 | 5 | 9 | 102 | 4 |
| I alt | 772 | 32 | I alt | 734 | 30 | I alt | 713 | 29 |

| 2016/17 | | | 2018/19 | | | 2021/22 | | |
|--------------|--------|---------|--------------|--------|---------|--------------|--------|---------|
| Starup Skole | | | Starup Skole | | | Starup Skole | | |
| Klassetrin | Elever | Klasser | Klassetrin | Elever | Klasser | Klassetrin | Elever | Klasser |
| 0 | 10 | 0 | 0 | 13 | 0 | 0 | 10 | 0 |
| 1 | 18 | 1 | 1 | 9 | 1 | 1 | 7 | 1 |
| 2 | 8 | 0 | 2 | 10 | 0 | 2 | 10 | 0 |
| 3 | 19 | 1 | 3 | 18 | 1 | 3 | 13 | 1 |
| 4 | 13 | 1 | 4 | 8 | 0 | 4 | 9 | 0 |
| 5 | 19 | 1 | 5 | 19 | 1 | 5 | 10 | 1 |
| 6 | 17 | 1 | 6 | 13 | 1 | 6 | 18 | 1 |
| I alt | 104 | 5 | I alt | 90 | 4 | I alt | 77 | 4 |

| 2016/17 | | | 2018/19 | | | 2021/22 | | |
|-----------------|--------|---------|-----------------|--------|---------|-----------------|--------|---------|
| Thorstrup Skole | | | Thorstrup Skole | | | Thorstrup Skole | | |
| Klassetrin | Elever | Klasser | Klassetrin | Elever | Klasser | Klassetrin | Elever | Klasser |
| 0 | 23 | 1 | 0 | 14 | 0 | 0 | 13 | 0 |
| 1 | 22 | 1 | 1 | 7 | 1 | 1 | 15 | 1 |
| 2 | 16 | 1 | 2 | 23 | 1 | 2 | 7 | 0 |
| 3 | 13 | 1 | 3 | 22 | 1 | 3 | 14 | 1 |
| 4 | 13 | 1 | 4 | 16 | 1 | 4 | 7 | 1 |
| 5 | 17 | 1 | 5 | 13 | 0 | 5 | 23 | 1 |
| 6 | 17 | 1 | 6 | 13 | 1 | 6 | 22 | 1 |
| I alt | 121 | 7 | I alt | 108 | 5 | I alt | 101 | 5 |

| 2016/17 | | | 2018/19 | | | 2021/22 | | |
|---------------|------------|-----------|---------------|------------|-----------|---------------|------------|-----------|
| Tistrup Skole | | | Tistrup Skole | | | Tistrup Skole | | |
| Klasstrin | Elever | Klasser | Klasstrin | Elever | Klasser | Klasstrin | Elever | Klasser |
| 0 | 25 | 1 | 0 | 18 | 1 | 0 | 17 | 1 |
| 1 | 29 | 2 | 1 | 26 | 1 | 1 | 19 | 1 |
| 2 | 25 | 1 | 2 | 25 | 1 | 2 | 20 | 1 |
| 3 | 24 | 1 | 3 | 29 | 2 | 3 | 18 | 1 |
| 4 | 24 | 1 | 4 | 25 | 1 | 4 | 26 | 1 |
| 5 | 21 | 1 | 5 | 24 | 1 | 5 | 25 | 1 |
| 6 | 26 | 1 | 6 | 24 | 1 | 6 | 29 | 2 |
| 7 | 29 | 2 | 7 | 37 | 2 | 7 | 39 | 2 |
| 8 | 37 | 2 | 8 | 40 | 2 | 8 | 37 | 2 |
| 9 | 49 | 2 | 9 | 29 | 2 | 9 | 41 | 2 |
| I alt | 289 | 14 | I alt | 277 | 14 | I alt | 271 | 14 |

| 2016/17 | | | 2018/19 | | | 2021/22 | | |
|--------------|------------|-----------|--------------|------------|-----------|--------------|------------|-----------|
| Ølgod Skole | | | Ølgod Skole | | | Ølgod Skole | | |
| Klasstrin | Elever | Klasser | Klasstrin | Elever | Klasser | Klasstrin | Elever | Klasser |
| 0 | 68 | 3 | 0 | 55 | 3 | 0 | 51 | 2 |
| 1 | 64 | 3 | 1 | 67 | 3 | 1 | 51 | 2 |
| 2 | 78 | 3 | 2 | 68 | 3 | 2 | 49 | 2 |
| 3 | 74 | 3 | 3 | 64 | 3 | 3 | 55 | 2 |
| 4 | 73 | 3 | 4 | 78 | 3 | 4 | 67 | 3 |
| 5 | 76 | 3 | 5 | 74 | 3 | 5 | 68 | 3 |
| 6 | 73 | 3 | 6 | 73 | 3 | 6 | 64 | 3 |
| 7 | 80 | 3 | 7 | 76 | 3 | 7 | 78 | 3 |
| 8 | 72 | 3 | 8 | 73 | 3 | 8 | 74 | 3 |
| 9 | 88 | 4 | 9 | 80 | 3 | 9 | 73 | 3 |
| I alt | 746 | 31 | I alt | 708 | 30 | I alt | 630 | 26 |

| 2016/17 | | | 2018/19 | | | 2021/22 | | |
|--------------|------------|----------|--------------|------------|----------|--------------|------------|----------|
| Årre Skole | | | Årre Skole | | | Årre Skole | | |
| Klasstrin | Elever | Klasser | Klasstrin | Elever | Klasser | Klasstrin | Elever | Klasser |
| 0 | 21 | 1 | 0 | 27 | 1 | 0 | 18 | 1 |
| 1 | 19 | 1 | 1 | 19 | 1 | 1 | 14 | 1 |
| 2 | 19 | 1 | 2 | 21 | 1 | 2 | 22 | 1 |
| 3 | 18 | 1 | 3 | 19 | 1 | 3 | 27 | 1 |
| 4 | 25 | 1 | 4 | 19 | 1 | 4 | 19 | 1 |
| 5 | 17 | 1 | 5 | 18 | 1 | 5 | 21 | 1 |
| 6 | 22 | 1 | 6 | 25 | 1 | 6 | 19 | 1 |
| I alt | 141 | 7 | I alt | 148 | 7 | I alt | 140 | 7 |

| 2016/17 | | | 2018/19 | | | 2021/22 | | |
|--------------|------------|-----------|--------------|------------|-----------|--------------|------------|-----------|
| Campus | | | Campus | | | Campus | | |
| Klassetrin | Elever | Klasser | Klassetrin | Elever | Klasser | Klassetrin | Elever | Klasser |
| 10 | 757 | 28 | 10 | 640 | 23 | 10 | 558 | 20 |
| I alt | 757 | 28 | I alt | 640 | 23 | I alt | 558 | 20 |

| 2016/17 | | | 2018/19 | | | 2021/22 | | |
|--------------|-------------|------------|--------------|-------------|------------|--------------|-------------|------------|
| I alt | | | I alt | | | I alt | | |
| Klassetrin | Elever | Klasser | Klassetrin | Elever | Klasser | Klassetrin | Elever | Klasser |
| 0 | 616 | 30 | 0 | 516 | 22 | 0 | 481 | 21 |
| 1 | 643 | 33 | 1 | 510 | 27 | 1 | 492 | 26 |
| 2 | 620 | 28 | 2 | 616 | 30 | 2 | 517 | 23 |
| 3 | 590 | 27 | 3 | 643 | 33 | 3 | 516 | 25 |
| 4 | 635 | 28 | 4 | 620 | 28 | 4 | 510 | 24 |
| 5 | 598 | 28 | 5 | 590 | 27 | 5 | 616 | 32 |
| 6 | 608 | 30 | 6 | 635 | 28 | 6 | 643 | 33 |
| 7 | 622 | 28 | 7 | 598 | 26 | 7 | 620 | 28 |
| 8 | 640 | 27 | 8 | 608 | 26 | 8 | 590 | 25 |
| 9 | 627 | 28 | 9 | 622 | 28 | 9 | 635 | 26 |
| 10 | 757 | 28 | 10 | 640 | 23 | 10 | 558 | 20 |
| I alt | 6956 | 315 | I alt | 6598 | 298 | I alt | 6178 | 283 |

Bilag 4: Børnetal i dagtilbud i henhold til Scenarium 3 i 2021

Oversigt over antal børn i dagtilbudsordning fordelt pr. distrikt.

Forslag 3

| | Børn jfr. Befolkningsprognose 2016 | Faktisk fordeling 16/17 | fordeling efter scenarie 1 | I alt efter fordeling ny struktur | Befolkningsprognose 2021 | Antal passede børn i 2021 |
|--------------------------------------|--|-------------------------------|-------------------------------------|---|-----------------------------|---------------------------------|
| Område Øst | | | | | | |
| Agerbæk Børnehave | 71 | 67 | 32 | 99 | 110 | 101 |
| Vuggestuen Agerbæk | | 11 | | | | 11 |
| Teglhuset, Nordenskov | 52 | 57 | | 57 | 47 | 52 |
| Skovbrynet, Ølgod | 180 | 122 | | 122 | 160 | 107 |
| Vuggestuen Skovbrynet, Ølgod | | 12 | | | | 12 |
| Naturligvis, Ansager | 96 | 54 | | 54 | 82 | 46 |
| Årre Børnehave | 69 | 63 | | 63 | 57 | 52 |
| Kastanjehaven, Næsbjerg | 74 | 79 | | 79 | 62 | 65 |
| Område Midt | | | | | | |
| Østervang, Varde | 52 | 47 | 17 | 64 | 65 | 59 |
| Vuggestuen Østervang | | 14 | | | | 14 |
| Kærhøgevej, Varde | 92 | 62 | 40 | 102 | 161 | 108 |
| Smørhullet, Varde | 77 | 72 | 41 | 113 | 126 | 116 |
| Børnehuset Lysningen, Varde | 43 | 40 | | 40 | 39 | 36 |
| Vuggestuen Isbjerg- parken, Varde | | 34 | | | | 34 |
| Vuggestuen Lysningen, Varde | | 15 | | | | 15 |
| Solsikken, Varde | | | | 0 | | 0 |
| Hedevang, Alslev | 75 | 81 | | 81 | 67 | 72 |
| Område Vest | | | | | | |
| Skovmusen, Oksbøl | 81 | 80 | 40 | 120 | 122 | 120 |
| Vuggestuen Skovmusen | | 10 | | | | 10 |
| Outrup Børnehave | 67 | 58 | 11 | 69 | 95 | 82 |
| Mælkevejen, Nr. Nebel | 63 | 44 | 12 | 56 | 98 | 68 |
| Vuggestuen Nr. Nebel | | 9 | | | | 9 |
| Oksbøl Børnehave S/I | 34 | 35 | | 35 | 36 | 37 |
| Område 3 - selvejende | | | | | | |
| Højgårdsparken, Varde Vuggestuen | 41 | 53 | 20 | 73 | 53 | 68 |
| Højgårdsparken, Varde | | 19 | | | | 19 |
| Søndermarken, Varde | 50 | 65 | 20 | 85 | 61 | 79 |

| | | | | | | |
|--|--------------|--------------|----------|--------------|--------------|--------------|
| Vuggestuen Søndermarken, Varde | | 32 | | | | 32 |
| Møllehuset, Tistrup | 65 | 63 | 41 | 104 | 121 | 116 |
| Vuggestuen Tistrup | | 1 | | | | 1 |
| Lukkede enheder | | | | | | |
| Lundparken, Lunde | 40 | 23 | -23 | 0 | | |
| Trinbrættet, Sig | 43 | 33 | -33 | 0 | | |
| Svalehuset, Janderup | 43 | 49 | -49 | 0 | | |
| Billum Børnehave | 30 | 24 | -24 | 0 | | |
| Børnehuset Sønderallé, Varde | 30 | 40 | -40 | 0 | | |
| Vestervold, Varde | 73 | 48 | -48 | 0 | | |
| HolmeÅhuset, Starup | 28 | 32 | -32 | 0 | | |
| Regnbuen, Horne | 34 | 25 | -25 | 0 | | |
| I alt (inkl. vuggestuebørn) | 1.603 | 1.573 | 0 | 1.416 | 1.562 | 1.537 |
| I alt (ekskl. Vuggestuebørn) | 1.603 | 1.416 | | 1.416 | 1.562 | 1.380 |
| Pasningsgrad ekskl. Vuggestuebørn | | 88,4% | | | | 88,4% |

Børnene i de lukkede enheder således:

Af Lundparkens børn er 11 flyttet til Outrup Børnehave og 12 til Mælkevejen, Nr. Nebel

Børnene i Børnehaven Trinbrættet er flyttet til Østervang og Møllehuset hhv. 17 og 16 børn

Børnene i Svalehuset, Janderup er fordelt med 16 børn i Skovmusen Oksbøl, 16 børn til Kærhøgevej og 17 børn til Smørhullet

Børnene i Billum Børnehave er flyttet til Skovmusen

Børnene i Børnehuset Sdr. Allés er fordelt mellem Højgårdsparken og Søndermarken - altså 20 børn til hver

Vestervold Børnehaves børn er 24 flyttet til henholdsvis Kærhøgevej og Smørhullet.

Børnene i HolmeÅHuset flyttes til Agerbæk Børnehave

Børnene i Regnbuen, Horne flytttes til Møllehuset, Tistrup

Bilag 5: Elevtal i skoler i henhold til oplæg 3 i skoleåret 2021/22

Forslag 3

| 2021/22 | Agerbæk Skole | |
|--------------|---------------|-----------|
| Klassetrin | Elever | Klasser |
| 0 | 38 | 2 |
| 1 | 35 | 2 |
| 2 | 40 | 2 |
| 3 | 37 | 2 |
| 4 | 29 | 2 |
| 5 | 40 | 2 |
| 6 | 35 | 2 |
| 7 | 0 | 0 |
| 8 | 0 | 0 |
| 9 | 0 | 0 |
| I alt | 254 | 14 |

| 2021/22 | Alslev Skole | |
|--------------|--------------|----------|
| Klassetrin | Elever | Klasser |
| 0 | 22 | 1 |
| 1 | 28 | 1 |
| 2 | 27 | 1 |
| 3 | 31 | 2 |
| 4 | 28 | 1 |
| 5 | 21 | 1 |
| 6 | 34 | 2 |
| | | |
| | | |
| I alt | 191 | 9 |

| 2021/22 | Ansager Skole | |
|--------------|---------------|----------|
| Klassetrin | Elever | Klasser |
| 0 | 18 | 1 |
| 1 | 18 | 1 |
| 2 | 25 | 1 |
| 3 | 21 | 1 |
| 4 | 24 | 1 |
| 5 | 33 | 2 |
| 6 | 32 | 2 |
| 7 | 0 | 0 |
| 8 | 0 | 0 |
| 9 | 0 | 0 |
| I alt | 171 | 9 |

| 2021/22 | Billum Skole | |
|--------------|--------------|----------|
| Klassetrin | Elever | Klasser |
| 0 | 0 | 0 |
| 1 | 0 | 0 |
| 2 | 0 | 0 |
| 3 | 0 | 0 |
| 4 | 0 | 0 |
| 5 | 0 | 0 |
| 6 | 0 | 0 |
| | | |
| | | |
| I alt | 0 | 0 |

| 2021/22 | Blåvandshuk Skole | |
|--------------|-------------------|-----------|
| Klassetrin | Elever | Klasser |
| 0 | 49 | 2 |
| 1 | 49 | 2 |
| 2 | 67 | 3 |
| 3 | 61 | 3 |
| 4 | 60 | 3 |
| 5 | 67 | 3 |
| 6 | 75 | 3 |
| 7 | 141 | 6 |
| 8 | 101 | 4 |
| 9 | 99 | 4 |
| I alt | 769 | 33 |

| 2021/22 | Blåbjergskolen (Lunde-Kvong afd.) | |
|--------------|-----------------------------------|----------|
| Klassetrin | Elever | Klasser |
| 0 | 0 | 0 |
| 1 | 0 | 0 |
| 2 | 0 | 0 |
| 3 | 0 | 0 |
| 4 | 0 | 0 |
| 5 | 0 | 0 |
| 6 | 0 | 0 |
| I alt | 0 | 0 |

| 2021/22 | Blåbjergskolen (Nr. Nebel afd.) | |
|--------------|---------------------------------|-----------|
| Klassetrin | Elever | Klasser |
| 0 | 34 | 2 |
| 1 | 28 | 1 |
| 2 | 24 | 1 |
| 3 | 37 | 2 |
| 4 | 20 | 1 |
| 5 | 41 | 2 |
| 6 | 38 | 2 |
| 7 | 0 | 0 |
| 8 | 0 | 0 |
| 9 | 0 | 0 |
| I alt | 222 | 11 |

| 2021/22 | Brorsonskolen | |
|--------------|---------------|-----------|
| Klassetrin | Elever | Klasser |
| 0 | 55 | 2 |
| 1 | 54 | 2 |
| 2 | 56 | 2 |
| 3 | 49 | 2 |
| 4 | 64 | 3 |
| 5 | 66 | 3 |
| 6 | 80 | 3 |
| 7 | 0 | 0 |
| 8 | 0 | 0 |
| 9 | 0 | 0 |
| I alt | 424 | 17 |

| 2021/22 | Horne Skole | |
|--------------|-------------|----------|
| Klassetrin | Elever | Klasser |
| 0 | 0 | 0 |
| 1 | 0 | 0 |
| 2 | 0 | 0 |
| 3 | 0 | 0 |
| 4 | 0 | 0 |
| 5 | 0 | 0 |
| 6 | 0 | 0 |
| I alt | 0 | 0 |

| 2021/22 | Janderup Skole | |
|--------------|----------------|----------|
| Klassetrin | Elever | Klasser |
| 0 | 0 | 0 |
| 1 | 0 | 0 |
| 2 | 0 | 0 |
| 3 | 0 | 0 |
| 4 | 0 | 0 |
| 5 | 0 | 0 |
| 6 | 0 | 0 |
| I alt | 0 | 0 |

| 2021/22 | Lykkegård Skole | |
|--------------|-----------------|-----------|
| Klassetrin | Elev | Klasser |
| 0 | 39 | 2 |
| 1 | 39 | 2 |
| 2 | 40 | 2 |
| 3 | 47 | 2 |
| 4 | 34 | 2 |
| 5 | 44 | 2 |
| 6 | 46 | 2 |
| 7 | 0 | 0 |
| 8 | 0 | 0 |
| 9 | 0 | 0 |
| I alt | 289 | 14 |

| 2021/22 | Nordenskov Skole | |
|--------------|------------------|----------|
| Klassetrin | Elev | Klasser |
| 0 | 0 | 0 |
| 1 | 0 | 0 |
| 2 | 0 | 0 |
| 3 | 0 | 0 |
| 4 | 0 | 0 |
| 5 | 0 | 0 |
| 6 | 0 | 0 |
| | | |
| | | |
| I alt | 0 | 0 |

| 2021/22 | Næsbjerg Skole | |
|--------------|----------------|-----------|
| Klassetrin | Elev | Klasser |
| 0 | 37 | 2 |
| 1 | 55 | 2 |
| 2 | 44 | 2 |
| 3 | 45 | 2 |
| 4 | 42 | 2 |
| 5 | 42 | 2 |
| 6 | 59 | 3 |
| 7 | 0 | 0 |
| 8 | 0 | 0 |
| 9 | 0 | 0 |
| I alt | 324 | 15 |

| 2021/22 | Outrup Skole | |
|--------------|--------------|----------|
| Klassetrin | Elev | Klasser |
| 0 | 19 | 1 |
| 1 | 16 | 1 |
| 2 | 23 | 1 |
| 3 | 13 | 1 |
| 4 | 16 | 1 |
| 5 | 25 | 1 |
| 6 | 24 | 1 |
| | | |
| | | |
| I alt | 136 | 7 |

| 2021/22 | Sct. Jacobi Skole | |
|--------------|-------------------|-----------|
| Klasstrin | Elever | Klasser |
| 0 | 34 | 2 |
| 1 | 36 | 2 |
| 2 | 32 | 2 |
| 3 | 32 | 2 |
| 4 | 34 | 2 |
| 5 | 52 | 2 |
| 6 | 39 | 2 |
| 7 | 226 | 9 |
| 8 | 218 | 8 |
| 9 | 174 | 7 |
| I alt | 877 | 38 |

| 2021/22 | Starup Skole | |
|--------------|--------------|----------|
| Klasstrin | Elever | Klasser |
| 0 | 0 | 0 |
| 1 | 0 | 0 |
| 2 | 0 | 0 |
| 3 | 0 | 0 |
| 4 | 0 | 0 |
| 5 | 0 | 0 |
| 6 | 0 | 0 |
| I alt | 0 | 0 |

| 2021/22 | Thorstrup Skole | |
|--------------|-----------------|----------|
| Klasstrin | Elever | Klasser |
| 0 | 0 | 0 |
| 1 | 0 | 0 |
| 2 | 0 | 0 |
| 3 | 0 | 0 |
| 4 | 0 | 0 |
| 5 | 0 | 0 |
| 6 | 0 | 0 |
| I alt | 0 | 0 |

| 2021/22 | Tistrup Skole | |
|--------------|---------------|-----------|
| Klasstrin | Elever | Klasser |
| 0 | 28 | 1 |
| 1 | 31 | 2 |
| 2 | 28 | 1 |
| 3 | 27 | 1 |
| 4 | 34 | 2 |
| 5 | 41 | 2 |
| 6 | 46 | 2 |
| 7 | 0 | 0 |
| 8 | 0 | 0 |
| 9 | 0 | 0 |
| I alt | 235 | 11 |

| 2021/22 | Ølgod Skole | |
|--------------|-------------|-----------|
| Klasstrin | Elever | Klasser |
| 0 | 48 | 2 |
| 1 | 47 | 2 |
| 2 | 46 | 2 |
| 3 | 47 | 2 |
| 4 | 61 | 3 |
| 5 | 61 | 3 |
| 6 | 59 | 3 |
| 7 | 156 | 6 |
| 8 | 171 | 7 |
| 9 | 100 | 4 |
| I alt | 796 | 34 |

| 2021/22 | Årre Skole | |
|--------------|------------|----------|
| Klasstrin | Elever | Klasser |
| 0 | 17 | 1 |
| 1 | 13 | 1 |
| 2 | 21 | 1 |
| 3 | 26 | 1 |
| 4 | 18 | 1 |
| 5 | 20 | 1 |
| 6 | 18 | 1 |
| I alt | 133 | 7 |

| 2021/22 | I alt | |
|--------------|-------------|------------|
| Klassetrin | Elever | Klasser |
| 0 | 438 | 21 |
| 1 | 449 | 21 |
| 2 | 473 | 21 |
| 3 | 473 | 23 |
| 4 | 464 | 24 |
| 5 | 553 | 26 |
| 6 | 585 | 28 |
| 7 | 523 | 21 |
| 8 | 490 | 19 |
| 9 | 373 | 15 |
| 10 | 111 | 4 |
| I alt | 4932 | 223 |

| 2021/22 | Campus | |
|--------------|------------|----------|
| Klassetrin | Elever | Klasser |
| 10 | 111 | 4 |
| I alt | 111 | 4 |

Bilag 6: Beregning af oplæg 3 i henhold til klassesdannelse, lønninger og tildeling mv.

Forslag 3 - Økonomisk beregning

Omregnet i kr.

(2016-pris)

Skoleområdet

| | |
|---|-------------|
| Optimering af klassesdannelse (ved nedlæggelse af skoler samt ændring af distrikter) | -14.765.000 |
| Ejendomsudgifter og pedel ved nedlæggelse af 7 skoler | -7.051.000 |
| Grundtildeling til aktivitetsudgifter ved nedlæggelse af 7 skoler | -734.000 |
| Sekretær - grundtildeling nye filialskoler samt nedlagte skoler | -365.000 |
| SFO - grundtildeling ved 7 nedlagte skoler, netto efter forældrebetaling | -506.000 |
| Nedlæggelse SFO - grundtildeling til aktivitetsudgifter | -80.000 |
| Ledelse (skoleledere og mellemedere) | -8.147.000 |
| Juniorklubber ny struktur | -494.000 |
| Ungdomsklubber ny struktur | -447.000 |
| Nedlæggelse af taleklasse/taleboblen - inden besparelse da personalet tilknyttes og placeres i nye distrikter | 0 |

Skoleområdet i alt

-32.589.000

Dagtilbudsområdet

| | |
|---|------------|
| Ledelse ved færre distrikter/institutioner | -3.564.000 |
| Ejendomsudgifter incl. pedel ved nedlæggelse af 8 institutioner | -2.028.000 |
| Sparet minimumstildeling (ingen institutioner under 35 enheder) | -1.144.000 |

Dagtilbudsområdet i alt

-6.736.000

25% forældrebetaling 1.684.000

Nedlæggelse af Tumlehuset efter forældrebetaling -703.000

Dagtilbudsområdet i alt

-5.755.000

Beregnet reduktion i alt

-38.344.000

Herfra skal fratrækkes øgede udgifter til skolekørsel.

Bilag 7: Beregning af oplæg 3 i henhold merudgifter til kørsel.

| Oplæg 3 | Ny struktur |
|---|---------------------|
| Eksisterende lukket trafik - busser inkl. kørsel af specialklasseelever (regnskab 2015) | 4.864.938,00 |
| Lukkede busser | |
| Thorstrup-Næsbjerg | 950.000,00 |
| Nordenskov - Agerbæk | 475.000,00 |
| Nordenskov - Næsbjerg | 475.000,00 |
| Starup - Agerbæk | 475.000,00 |
| Starup - Ølgod | 475.000,00 |
| Agerbæk - Ølgod | 475.000,00 |
| Årre – Sct. Jacobi | 475.000,00 |
| Der skal indsættes en dupleringsbus Sct. Jacobi-Nordenskov | 370.400,00 |
| Taxa | |
| Billum | 183.664,00 |
| Janderup | 110.198,00 |
| Outrup | 55.099,00 |
| Næsbjerg | 190.728,00 |
| Thorstrup | 183.664,00 |
| Alslev | 168.476,00 |
| Nordenskov | 110.198,00 |
| Starup | 330.595,00 |
| Agerbæk | 16.953,00 |
| Årre | 105.960,00 |
| Blåvandshuk | 116.556,00 |
| Lykkesgårdsskolen | 28.286,00 |
| Nr. Nebel afdelingen | 119.056,00 |
| Ansager | 205.562,00 |
| Tistrup | 147.637,00 |
| Ølgod | 123.620,00 |
| Administrative ressourcer | 200.000,00 |
| Udgifter i alt efter ny struktur | 11.431.590,00 |
| Udgifter efter nuværende struktur | 6.542.775,00 |
| Merudgifter til ny struktur | 4.888.815,00 |

I alle beregninger er der taget udgangspunkt i, at der så vidt det er muligt benyttes eksisterende kollektiv trafik. Der er ikke ændret på eksisterende ruter – i enkelte tilfælde er der planlagt en øget kapacitet. Udgifter hertil fremgår af den økonomiske oversigt.

Vi har taget udgangspunkt i genanvendelse af den eksisterende lukkede trafik.

I Janderup er det forudsat at alle går på Blåvandshuk Skole, da det er få elever, der bor tæt på Varde by.

I Horne er det forudsat, at distriktet deles med udgangspunkt i at de elever, der skal mod Ølgod skal bo tæt på Ølgodvej, hvor rute 294 passerer på hjemturen.

Eleverne nord for Thorstrup bor tættest på Tistrup og eleverne syd for Thorstrup (inkl. Sig by) er tættest på Næsbjerg. Derfor har vi forudsat, at distriktet deles der.

I oplæg 3 er det beregnet, at der skal tilføres yderligere 8 busser for at løse opgaven, i dag benytter vi 9 busser. På den baggrund er det vurderet, at der skal tilføres ressourcer svarende til 1/2 stilling på kørselskontoret (der er i beregningen taget udgangspunkt i en årspris på 400.000 for et fuldtidsårsværk.

Bilag 8: Beregning af oplæg 3 i henhold til bygninger.

| Skole-Forslag 3 | Ændring i antal elever fra 2016/2017 til 2021/22 | Oprettende vedligehold | Behov - tilbygning /kvm | Tilbygning/ kr. ex. Moms | Nedrivning /kr ex moms | Merudgift på rengøring pr. år | Merudgift på forbrug pr. år | Merudgift vedligehold pr. år |
|---|--|------------------------|-------------------------|--------------------------|------------------------|-------------------------------|-----------------------------|------------------------------|
| Agerbæk skole | -1 | 5.392.070 | -840 | | 3.134.670 | -95.455 | -104.835 | -58.800 |
| Alslev skole | 4 | 1.825.200 | -200 | | | | | |
| Ansager skole | -31 | 11.847.383 | -600 | | 2.618.550 | -42.299 | -40.401 | -42.000 |
| Blaabjergskolen Nr. Nebel | -110 | 10.507.400 | -1200 | | 3.908.850 | -119.481 | -72.619 | -84.000 |
| Blåvandshuk skole | 235 | 12.015.747 | 0 | | | | | |
| Brorsonskolen | -318 | 33.993.530 | -1500 | | 4.554.000 | -157.675 | -109.689 | -105.000 |
| Lykkegårds skolen | -273 | 0 | -800 | | 3.048.650 | -113.952 | -71.608 | -56.000 |
| Næsbjerg skole | 42 | 8.784.600 | -400 | | | | | |
| Outrup skole | -13 | 4.877.400 | -500 | | 2.403.500 | -55.482 | -38.207 | -35.000 |
| Sct. Jacobi skole | 404 | 15.000 | 1400 | 25.647.875 | | -139.626 | -115.426 | -98.000 |
| Tistrup skole | -81 | 2.240.100 | -1500 | | 4.554.000 | -153.694 | -117.682 | -105.000 |
| Ølgod skole | 210 | 12.514.260 | 1560 | 28.506.775 | | 184.387 | 75.503 | 109.200 |
| Årre skole | 0 | 750.400 | 0 | | | | | |
| Lukkede enheder: | | | | | | | | |
| Billum skole | -84 | 530.674 | | | | -206.070 | -263.790 | |
| Horne skole | -94 | 8.409.400 | | | | -268.500 | -366.810 | |
| Janderup skole | -118 | 769.469 | | | | -331.510 | -466.390 | vedligehold er incl. |
| Lunde/Kvong skole | -116 | 5.315.100 | | | | -228.740 | -248.520 | forbrugsafgifter |
| Nordenskov skole | -124 | 1.998.500 | | | | -439.770 | -547.930 | |
| Starup skole | -110 | 4.769.650 | | | | -365.890 | -538.040 | |
| Thorstrup skole | -107 | 3.891.900 | | | | -315.140 | -462.080 | |
| Sum | | 104.763.090 | -4.580 | 54.154.650 | 24.222.220 | -2.848.897 | -3.488.524 | -474.600 |
| 5% afsat til pedel, rengøring og forbrugsafgifter | | 0 | | | | 107.781 | 144.678 | |
| Sum | | 104.763.090 | -4.580 | 54.154.650 | 24.222.220 | -2.741.116 | -3.343.846 | -474.600 |

| Dagtilbud - Forslag 3 | Nuværende pladser *1) | Manglende pladser /stk | Oprettende vedligehold /kr ex moms | Behov - tilbygning /kvm | Byggeomkostninger /kr ex moms | Merudgift på rengøring pr. år | Merudgift på forbrug pr. år | Merudgift vedligehold pr. år |
|---|-----------------------|------------------------|------------------------------------|-------------------------|-------------------------------|-------------------------------|-----------------------------|------------------------------|
| Agerbæk Børnehave | 75 | 26 | 400.000 | 260 | 5.278.213 | 92.995 | 41.821 | 18.200 |
| Møllehuset (Tistrup) | 85 | 31 | 200.000 | 310 | 6.084.650 | Kendes ikke | Kendes ikke | 21.700 |
| Østervang | 50 | 9 | 1.500.000 | 90 | 2.327.600 | 22.776 | 18.862 | 6.300 |
| Kærhøgevej (Varde) | 75 | 33 | 0 | 330 | 6.489.450 | 75.668 | 52.961 | 23.100 |
| Smørhullet (Varde by) | 74 | 39 | 150.000 | 390 | 7.988.475 | 91.730 | 76.951 | 27.300 |
| Skovmuseen (Oksbøl) | 75 | 10 | 113.700 | 100 | 3.162.500 | 25.096 | 18.105 | 7.000 |
| Outrup Børnehave | 65 | 17 | 0 | 170 | 3.693.800 | 51.220 | 30.231 | 11.900 |
| Mælkevejen (Nr.Nebel) | 60 | 8 | 0 | 80 | 2.093.575 | 17.969 | 12.648 | 5.600 |
| Oksbøl Børnehave | 60 | 0 | 2.500.000 | 0 | | 0 | 0 | 0 |
| Højgårdsparken incl. 19 vuggestuepladser | 66 | 22 | | 220 | 4.927.175 | 58.235 | 46.909 | 15.400 |
| Søndermarkens Børnehave incl. 32 vuggestuepladse | 103 | 8 | 24.400 | 80 | 2.125.200 | 22.972 | 20.498 | 5.600 |
| | | | | | | | | |
| Lukkede enheder: | | | | | | | | |
| Lundparken | 41 | | 685.000 | | | -83.740 | -60.901 | -21.280 |
| Trinbrættet (Sig) | 57 | | 390.000 | | | -122.428 | -104.766 | -28.140 |
| Billum Børnehave | 31 | | | | | -72.520 | -44.970 | -19.180 |
| Søndre Allé (Varde) | 64 | | | | | -118.623 | -80.327 | -31.430 |
| Vestervold (Varde) | 52 | | 6.500 | | | -87.252 | -39.026 | -25.620 |
| Regnbuen Horne | 50 | | 17.500 | | | -120.510 | -70.671 | -31.990 |
| HolmeÅhuset (Starup Børnehave) | 51 | | | | | -98.515 | -33.583 | -28.140 |
| Svalehuset (Janderup) | 63 | | 180.000 | | | -108.962 | -95.047 | -30.870 |
| Sum | | | 2.388.100 | | 44.170.638 | -353.890 | -210.305 | -74.550 |
| 5% afsat til pedel, rengøring og forbrugsafgifter | | | | | | 58.322 | 36.980 | |
| Sum | | | 2.388.100 | | 44.170.638 | -295.568 | -173.326 | -74.550 |
| Minus 25% forældrebetaling | | | | | | 73.892 | 43.331 | 18.638 |
| Sum i alt | | | 2.388.100 | 0 | 44.170.638 | -221.676 | -129.994 | -55.913 |

Bilag 9: Fordeling af børn i SFO i forslag 3

Antal børn i SFO i skoleåret 2016/2017 og forventet antal indmeldt i SFO i skoleåret 2021/2022.

(ud fra samme dækningsgrad som i indeværende skoleår)

| Indmeldt 2016/2017 | | Forslag 3 | |
|--------------------|--------------------------|-------------------|--------------------------|
| 2016/2017 | Agerbæk Skole | 2021/2022 | Agerbæk Skole |
| | Antal | | Elever |
| Fuldtidsmodul | 47 | Fuldtidsmodul | 131 |
| Eftermiddagsmodul | 22 | Eftermiddagsmodul | |
| Morgenmodul | 5 | Morgenmodul | |
| I alt | 74 | I alt | 131 |
| 2016/2017 | Alslev Skole | 2021/2022 | Alslev Skole |
| | Antal | | Elever |
| Fuldtidsmodul | 55 | Fuldtidsmodul | 95 |
| Eftermiddagsmodul | 49 | Eftermiddagsmodul | |
| Morgenmodul | 5 | Morgenmodul | |
| I alt | 109 | I alt | 95 |
| 2016/2017 | Ansager Skole | 2021/2022 | Ansager Skole |
| | Antal | | Elever |
| Fuldtidsmodul | 49 | Fuldtidsmodul | 62 |
| Eftermiddagsmodul | 17 | Eftermiddagsmodul | |
| Morgenmodul | 1 | Morgenmodul | |
| I alt | 67 | I alt | 62 |
| 2016/2017 | Billum Skole | 2021/2022 | Billum Skole |
| | Antal | | |
| Fuldtidsmodul | 25 | Fuldtidsmodul | 0 |
| Eftermiddagsmodul | 22 | Eftermiddagsmodul | |
| Morgenmodul | 0 | Morgenmodul | |
| I alt | 47 | I alt | 0 |
| 2016/2017 | Blåvandshuk Skole | 2021/2022 | Blåvandshuk Skole |

| | Antal |
|-------------------|------------|
| Fuldtidsmodul | 108 |
| Eftermiddagsmodul | 69 |
| Morgenmodul | 2 |
| I alt | 179 |

| | Elever |
|-------------------|------------|
| Fuldtidsmodul | |
| Eftermiddagsmodul | 222 |
| Morgenmodul | |
| I alt | 222 |

| 2016/2017 | Blåbjergskolen (Lunde-Kvong afd.) |
|-------------------|-----------------------------------|
| | Antal |
| Fuldtidsmodul | 22 |
| Eftermiddagsmodul | 22 |
| Morgenmodul | 2 |
| I alt | 46 |

| 2021/2022 | Blåbjergskolen (Lunde-Kvong afd.) |
|-------------------|-----------------------------------|
| | Elever |
| Fuldtidsmodul | |
| Eftermiddagsmodul | 0 |
| Morgenmodul | |
| I alt | 0 |

| 2016/2017 | Blåbjergskolen (Nr. Nebel afd.) |
|-------------------|---------------------------------|
| | Antal |
| Fuldtidsmodul | 39 |
| Eftermiddagsmodul | 34 |
| Morgenmodul | 4 |
| I alt | 77 |

| 2021/2022 | Blåbjergskolen (Nr. Nebel afd.) |
|-------------------|---------------------------------|
| | Elever |
| Fuldtidsmodul | |
| Eftermiddagsmodul | 96 |
| Morgenmodul | |
| I alt | 96 |

| 2016/2017 | Brorsonskolen |
|-------------------|---------------|
| | Antal |
| Fuldtidsmodul | 93 |
| Eftermiddagsmodul | 153 |
| Morgenmodul | 1 |
| I alt | 247 |

| 2021/2022 | Brorsonskolen |
|-------------------|---------------|
| | Elever |
| Fuldtidsmodul | |
| Eftermiddagsmodul | 194 |
| Morgenmodul | |
| I alt | 194 |

| 2016/2017 | Horne Skole |
|-------------------|-------------|
| | Antal |
| Fuldtidsmodul | 32 |
| Eftermiddagsmodul | 12 |
| Morgenmodul | 0 |
| I alt | 44 |

| 2021/2022 | Horne Skole |
|-------------------|-------------|
| | Elever |
| Fuldtidsmodul | |
| Eftermiddagsmodul | 0 |
| Morgenmodul | |
| I alt | 0 |

| 2016/2017 | Janderup Skole |
|-------------------|----------------|
| | Antal |
| Fuldtidsmodul | 22 |
| Eftermiddagsmodul | 16 |
| Morgenmodul | 6 |
| I alt | 44 |

| 2021/2022 | Janderup Skole |
|-------------------|----------------|
| | Elever |
| Fuldtidsmodul | |
| Eftermiddagsmodul | 0 |
| Morgenmodul | |
| I alt | 0 |

| 2016/2017 | Lykkesgårdskolen |
|-------------------|------------------|
| | Antal |
| Fuldtidsmodul | 76 |
| Eftermiddagsmodul | 86 |
| Morgenmodul | 0 |
| I alt | 162 |

| 2021/2022 | Lykkesgårdskolen |
|-------------------|------------------|
| | Elever |
| Fuldtidsmodul | |
| Eftermiddagsmodul | 149 |
| Morgenmodul | |
| I alt | 149 |

| 2016/2017 | Nordenskov Skole |
|-------------------|------------------|
| | Antal |
| Fuldtidsmodul | 29 |
| Eftermiddagsmodul | 11 |
| Morgenmodul | 4 |
| I alt | 44 |

| 2021/2022 | Nordenskov Skole |
|-------------------|------------------|
| | Elever |
| Fuldtidsmodul | |
| Eftermiddagsmodul | 0 |
| Morgenmodul | |
| I alt | 0 |

| 2016/2017 | Næsbjerg Skole |
|-------------------|----------------|
| | Antal |
| Fuldtidsmodul | 46 |
| Eftermiddagsmodul | 18 |
| Morgenmodul | 12 |
| I alt | 76 |

| 2021/2022 | Næsbjerg Skole |
|-------------------|----------------|
| | Elever |
| Fuldtidsmodul | |
| Eftermiddagsmodul | 139 |
| Morgenmodul | |
| I alt | 139 |

| 2016/2017 | Outrup Skole |
|-------------------|--------------|
| | Antal |
| Fuldtidsmodul | 36 |
| Eftermiddagsmodul | 25 |
| Morgenmodul | 4 |
| I alt | 65 |

| 2021/2022 | Outrup Skole |
|-------------------|--------------|
| | Elever |
| Fuldtidsmodul | |
| Eftermiddagsmodul | 51 |
| Morgenmodul | |
| I alt | 51 |

| 2016/2017 | Sct. Jacobi Skole |
|-----------|-------------------|
|-----------|-------------------|

| 2021/2022 | Sct. Jacobi Skole |
|-----------|-------------------|
|-----------|-------------------|

| | Antal |
|-------------------|------------|
| Fuldtidsmodul | 96 |
| Eftermiddagsmodul | 74 |
| Morgenmodul | 3 |
| I alt | 173 |

| | Elever |
|-------------------|------------|
| Fuldtidsmodul | |
| Eftermiddagsmodul | 116 |
| Morgenmodul | |
| I alt | 116 |

| 2016/2017 | Starup Skole |
|-------------------|--------------|
| | Antal |
| Fuldtidsmodul | 25 |
| Eftermiddagsmodul | 18 |
| Morgenmodul | 1 |
| I alt | 44 |

| 2021/2022 | Starup Skole |
|-------------------|--------------|
| | Elever |
| Fuldtidsmodul | |
| Eftermiddagsmodul | 0 |
| Morgenmodul | |
| I alt | 0 |

| 2016/2017 | Thorstrup Skole |
|-------------------|-----------------|
| | Antal |
| Fuldtidsmodul | 41 |
| Eftermiddagsmodul | 27 |
| Morgenmodul | 0 |
| I alt | 68 |

| 2021/2022 | Thorstrup Skole |
|-------------------|-----------------|
| | Elever |
| Fuldtidsmodul | |
| Eftermiddagsmodul | 0 |
| Morgenmodul | |
| I alt | 0 |

| 2016/2017 | Tistrup Skole |
|-------------------|---------------|
| | Antal |
| Fuldtidsmodul | 50 |
| Eftermiddagsmodul | 32 |
| Morgenmodul | 2 |
| I alt | 84 |

| 2021/2022 | Tistrup Skole |
|-------------------|---------------|
| | Elever |
| Fuldtidsmodul | |
| Eftermiddagsmodul | 94 |
| Morgenmodul | |
| I alt | 94 |

| 2016/2017 | Ølgod Skole |
|-------------------|-------------|
| | Antal |
| Fuldtidsmodul | 98 |
| Eftermiddagsmodul | 97 |
| Morgenmodul | 4 |
| I alt | 199 |

| 2021/2022 | Ølgod Skole |
|-------------------|-------------|
| | Elever |
| Fuldtidsmodul | |
| Eftermiddagsmodul | 162 |
| Morgenmodul | |
| I alt | 162 |

| 2016/2017 | Årre Skole |
|-----------|------------|
|-----------|------------|

| 2021/2022 | Årre Skole |
|-----------|------------|
|-----------|------------|

| | Antal |
|-------------------|-----------|
| Fuldtidsmodul | 39 |
| Eftermiddagsmodul | 20 |
| Morgenmodul | 3 |
| I alt | 62 |

| | Elever |
|-------------------|-----------|
| Fuldtidsmodul | |
| Eftermiddagsmodul | 63 |
| Morgenmodul | |
| I alt | 63 |

| 2016/2017 | Campus |
|-------------------|----------|
| | Antal |
| Fuldtidsmodul | 0 |
| Eftermiddagsmodul | 0 |
| Morgenmodul | 0 |
| I alt | 0 |

| 2021/2022 | Campus |
|-------------------|----------|
| | Elever |
| Fuldtidsmodul | |
| Eftermiddagsmodul | 0 |
| Morgenmodul | |
| I alt | 0 |

| 2016/2017 | I alt |
|-------------------|-------------|
| | Antal |
| Fuldtidsmodul | 1028 |
| Eftermiddagsmodul | 824 |
| Morgenmodul | 59 |
| I alt | 1911 |

| 2021/2022 | I alt |
|-------------------|--------------|
| | Elever |
| Fuldtidsmodul | |
| Eftermiddagsmodul | 1574 |
| Morgenmodul | |
| I alt | 1.574 |

Der er brugt samme dækningsgrad som i skoleåret 2016/2017.

For sammenlagte skoler er det belægningsprocenten for den modtagne skole der er brugt.

Bilag 10: Beregning af oprettelse af 0-2 års pladser i eksisterende tomme pladser i et dagtilbud

I et aldersintegreret tilbud kan de 0-2 årige spejle sig i de større børn og der skabes mulighed for at arbejde pædagogisk med de 3-6 årige sociale tolerance i forhold til de yngste. De større børn kan fungere som rollemodeller for de små og samtidig lære at omgås de yngre børn med empati og omsorg. Det er et væsentligt fokuspunkt at sikre at omsorgen og aktiviteten for de 0-2 årige ikke sker på bekostning af aktiviteter og omsorg for de store børn i gruppen, og omvendt at aktiviteter og omsorg for de større børn, ikke sker på bekostning af aktivitet og omsorg for de mindre børn.

Et fuldt aldersintegreret tilbud skal i høj grad være baseret på en differentieret pædagogik. Pædagogisk skal der tages højde for aldersspredningen og de forskellige aldersgruppers udvikling, læring og behov – dette ved både at arbejde i mindre grupper, i aldersopdelte grupper eller i fuldt integrerede grupper på tværs af alder, alt efter tema, børnegruppens sammensætning og pædagogisk formål.

Et fuldt aldersintegreret tilbud giver mulighed for et sammenhængende institutionsliv, med kontinuerlige relationer mellem børn og voksne og for at skabe kontinuitet i forældresamarbejdet.

Nedenfor fremgår umiddelbare udgifter til oprettelser af 0-2 års pladser i eksisterende dagtilbud:

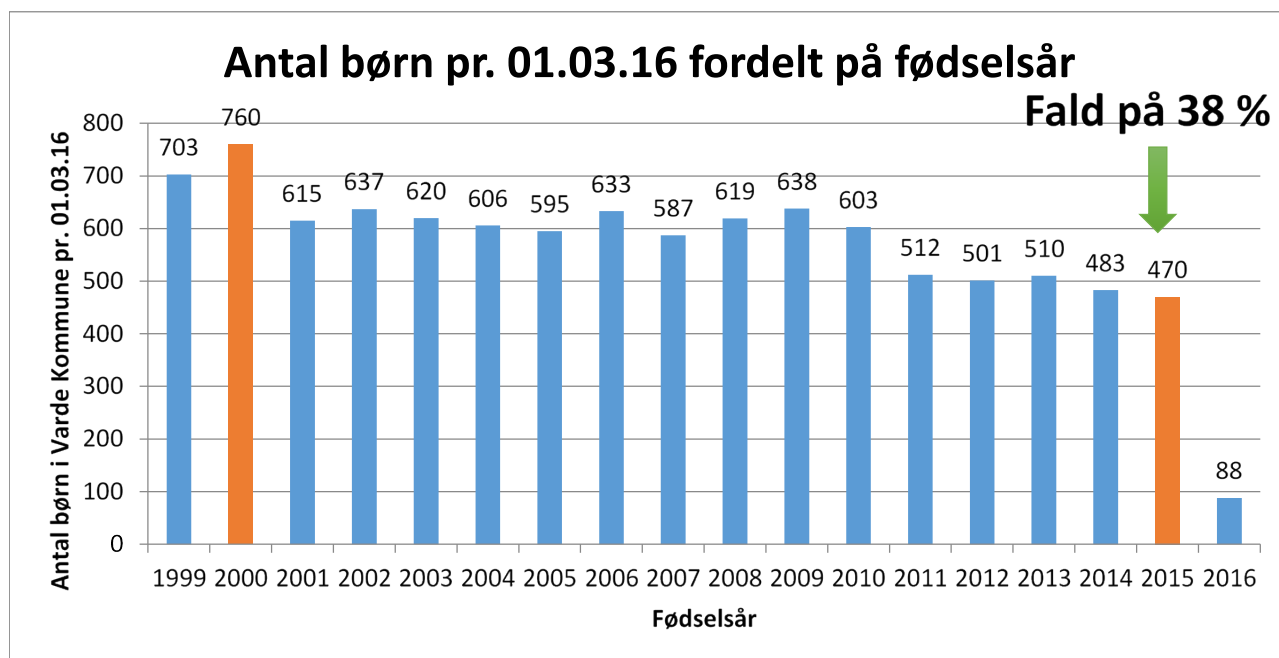
Udgift til 0 - 2 års pladser i Dagtilbud

| | Pr. plads |
|------------------------------|-----------|
| Driftsudgift 0 - 2 års plads | 110.261 |
| Driftsudgift dagplejeplads | -84.141 |
| Netto driftsudgift | 26.120 |
| | |
| Driftsudgift ved 12 pladser | 313.440 |

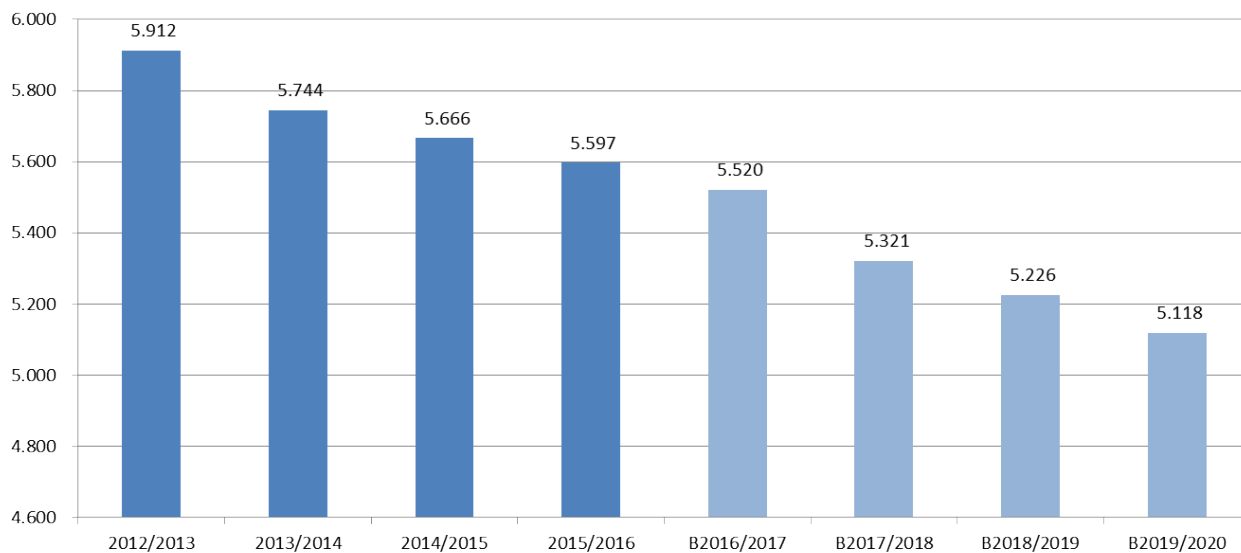
Hertil kommer etableringsudgift på 13.000 kr. pr. plads.

Evt. bygningsmæssige ændringer indgår ikke i beløbene.

Bilag 11: Dokumentation for faldende børnetal



Udvikling i elevtal på skoleområdet



Forskel på antal børn født i 2000 og 2015

